



Estado do Maranhão
PREFEITURA MUNICIPAL DE PERITORÓ

Rua da Praça, S/N - Centro
CNPJ: 06.612.537/0001-75
Peritoró - Maranhão

Mensagem nº 02/2012

Peritoró-MA., 10 de outubro de 2012.

Excelentíssimo Senhores
Presidente e demais Vereadores
À Câmara Municipal de Peritoró

Em atendimento aos anseios de nossa população e considerando as disposições da Constituição Federal; da Lei Orgânica do Município de Peritoró, e dos preceitos da Lei Complementar nº 101/2000 (Lei de responsabilidade Fiscal), encaminho para apreciação de Vossas Excelências o Projeto de Lei Orçamentária (LOA) para o exercício de 2013.

O Presente Projeto de Lei procura viabilizar as dotações orçamentárias necessárias para assegurar a continuidade das ações em saúde, Educação, Assistência Social, ampliação e conservação de serviços públicos. Busca um esforço e atenção maiores para dotar nosso município de melhor Infraestrutura, tanto na zona urbana quanto nas áreas rurais.

O Projeto de Lei, que ora submeto à vossas considerações, é uma expressão das necessidades dos moradores de Peritoró, contidas no Plano Plurianual. Portanto, são ações baseadas nas políticas públicas de Inclusão Social (Educação, Saúde, Assistência Social, Segurança, Cultura, Esporte e Lazer); Infraestrutura (Saneamento, Transporte, Habitação, Urbanismo, Meio Ambiente, Economia e Turismo) e Gestão (Planejamento, Política Fiscal, Capacitação Institucional e Previdência, Assistência e Saúde), com ênfase na geração de emprego, trabalho e renda visando à melhoria da qualidade de vida dos cidadãos.

A proposta também traduz a nossa preocupação e observância na condução de uma política financeira baseada no equilíbrio das contas públicas, cuja referência está no controle de gastos, no aumento de receita e na transparência e utilização correta dos recursos públicos.

Senhores vereadores e vereadoras, ao submeter este projeto de lei às vossas considerações, reitero mais uma vez o compromisso de manter a parceria entre o Executivo e o Legislativo municipais, que tem pautado os trabalhos ao longo desses quase quatro anos de nossa administração.

Atenciosamente,


AGAMENON LIMA MILHOMEM
Prefeito Municipal



Estado do Maranhão

Prefeitura Municipal de Peritoró

Rua da Prata, s/n. Centro – CEP 65.418-000

PERITORÓ – MARANHÃO

Lei nº 022/2012, de 10 de outubro de 2012

**ESTIMA A RECEITA E FIXA A
DESPEZA DO MUNICÍPIO, ESTADO
DO MARANHÃO, PARA O EXERCÍCIO
DE 2013.**

O Prefeito Municipal de Peritoró, Estado do Maranhão, no uso de suas atribuições legais que lhe são conferidas em lei e com fundamento da Lei Orgânica do Município de Peritoró-MA, promulga a seguinte Lei.

Art. 1º - O Orçamento do Município de Peritoró, Estado do Maranhão, para o exercício de 2013, estima a Receita e fixa a Despesa em R\$ 30.575.911,63 (trinta milhões, quinhentos e setenta e cinco mil, novecentos e onze reais e sessenta e três centavos), sendo:

I - Orçamento Fiscal em R\$ 27.448.664,72 (vinte e sete milhões, quatrocentos e quarenta e oito mil, seiscentos e sessenta e quatro reais e setenta e dois centavos);

II - Orçamento da Seguridade Social em R\$ 4.656.042,54 (quatro milhões, seiscentos e cinquenta e seis mil, quarenta e dois reais e cinquenta e quatro centavos).

Art. 2º - A Receita será arrecadada na forma da Legislação vigente e das especificações constantes dos quadros integrantes desta Lei, observando o seguinte desdobramento:

RECEITAS CORRENTES	28.229.660,86
Receita Tributária	425.665,18
Receitas de Contribuições	350.065,80
Receita Patrimonial	35.367,30
Transferências Correntes	29.496.311,81
(-) Deduções para Formação do FUNDEB	2.077.749,23
RECEITA DE CAPITAL	3.875.046,40
Transferências de Capital	



Estado do Maranhão

Prefeitura Municipal de Peritoró
Rua da Prata, s/n. Centro - CEP 65.418-000
PERITORÓ - MARANHÃO

Art. 3º - A Despesa será realizada seguro a discriminação dos quadros integrantes desta Lei, com os seguintes desdobramentos:

I - Por Função de Governo

01 - Legislativa	884.077,51
02 - Administração	3.324.872,70
08 - Assistência Social	451.013,62
09 - Previdência Social	308.181,90
10 - Saúde	4.248.723,93
12 - Educação	15.660.545,47
13 - Cultura	194.848,09
15 - Urbanismo	1.814.021,55
16 - Habitação	1.175.705,74
17 - Saneamento	736.596,79
20 - Agricultura	1.203.351,24
25 - Energia	234.546,54
26 - Transporte	888.879,07
27 - Desporto e Lazer	158.015,82
28 - Encargos Especiais	145.530,15
99 - Reserva de Contingência	675.797,14
TOTAL	32.104.707,26

II - Por Órgão da Administração

01 - Câmara Municipal	884.077,51
02 - Gabinete do Prefeito	853.377,43
03 - Sec. Mun. De Fazenda, Finanças e Gestão	577.365,49
04 - Sec. Mun. Administração e Planejamento	1.938.198,55
05 - Sec. Mun. Educação e Cultura	1.021.392,38
06 - Manut. e Desenvolvimento da Educação - MDE	850.331,07
07 - FUNDEB	13.983.670,11
08 - Sec. Municipal de Saúde	313.683,54
09 - Fundo Municipal de Saúde	4.671.637,18
10 - Sec. Mun. de Infraestrutura e Obras	3.003.757,34
11 - Sec. Mun. de Agricultura	1.203.351,24
12 - Sec. Mun. de Transporte	109.395,56



Estado do Maranhão

Prefeitura Municipal de Peritoró

Rua da Prata, s/n. Centro - CEP 65.418-000

PERITORÓ - MARANHÃO

13 - Procuradoria Jurídica	67.241,82
14 - Sec. Mun. de Esportes e Juventude	158.015,82
15 - Sec. Mun. Assis., Ação Social e Promoção Humana	342.401,46
16 - Fundo Municipal de Assistência Social	451.013,62
17 - Reserva de Contingência	675.797,14
TOTAL	32.104.707,26

Art. 4º - Fica o Poder Executivo autorizado a:

I - Abrir durante o exercício financeiro de 2013, créditos adicionais suplementares até o limite de 100% (cem por cento), do total da despesa fixada no art. 1º, observando-se o disposto no art. 43 da Lei Federal nº 4.320, de 17 de março de 1.964;

II - Abrir créditos suplementares até o limite consignado sob a denominação de Reserva de Contingência, em conformidade com o disposto na Lei de Diretrizes Orçamentárias;


III - A transpor, remanejar ou transferir recursos no âmbito do mesmo órgão e do mesmo programa ou entre programas;

IV - Utilizar o excesso de arrecadação exclusivamente para cobertura de créditos adicionais, independente do limite estabelecido no Inciso I deste Artigo.

V - Remanejar através de créditos adicionais suplementares, as despesas previstas para projetos e atividades, até o limite da diferença que houver entre projeção e o efetivo aumento real de preços verificado no período, independente do limite estabelecido no Inciso I deste Artigo.

Art. 5º - Esta Lei entra em vigor na data de sua publicação, revogadas as disposições em contrário.

Gabinete do Prefeito Municipal de Peritoró, Estado do Maranhão, em 10 de outubro de 2013.



Agamenon Lima Milhomem
Prefeito Municipal


Demonstrativo da Receita e Despesa Segundo as Categorias Econômicas - Anexo 01
Orçamento Fiscal e da Seguridade Social


RECEITA	\$	\$	DESPESA	\$	\$
RECEITAS CORRENTES		20.229.660,86	DESPESAS CORRENTES		25.546.043,71
RECEITAS TRIBUTÁRIAS	425.866,18		PESSOAL E ENCARGOS SOCIAIS	16.740.640,66	
RECEITAS DE CONTRIBUIÇÕES	350.066,80		JUROS E ENCARGOS DA DÍVIDA INTERNA	8.022,36	
RECEITA PATRIMONIAL	35.367,30		OUTRAS DESPESAS CORRENTES	8.797.380,87	
RECEITAS DE TRANSFERÊNCIAS CORRENTES	29.486.311,81				
RECEITAS DE TRANSFERÊNCIAS CORRENTES	-2.077.749,23		SUPERÁVIT CORRENTE		2.683.617,15
RECEITA CORRENTE		20.229.660,86	TOTAL DESPESA CORRENTE		28.229.060,86
RECEITAS DE CAPITAL		3.875.046,40	DESPESAS DE CAPITAL		5.882.866,41
RECEITAS DE TRANSFERÊNCIAS DE CAPITAL	3.875.046,40		INVESTIMENTOS	5.583.851,87	
	0,00		INVERSÕES FINANCEIRAS	218.791,13	
	0,00		AMORTIZAÇÃO DA DÍVIDA	80.223,41	
RECEITA CAPITAL		2.007.820,01	SUPERÁVIT CAPITAL		0,00
		5.882.866,41	TOTAL DESPESA CAPITAL		5.882.866,41
	0,00		RESERVA DE CONTINGÊNCIA	675.797,14	
RECEITA		32.104.707,26	TOTAL DESPESA		32.104.707,26

RESUMO

RECEITAS CORRENTES	20.229.660,86	DESPESAS CORRENTES	25.546.043,71
RECEITAS DE CAPITAL	3.875.046,40	DESPESAS DE CAPITAL	5.882.866,41
	0,00	RESERVA DE CONTINGÊNCIA	675.797,14
	32.104.707,26	TOTAL	32.104.707,26




 José Oliveira Sousa
 CIC: 640.000.124-20
 CRC-MA: 17426/01-4



Município Peritoró

Unid. Orçamentária
Município PeritoróUnid. Natureza
Contábil - FREN

Exercício

2013

R\$

Natureza da Despesa Segundo as Categorias Econômicas - Anexo 02
Orçamento da Seguridade Social e Fiscal

Descrição	Desdobramento	Elemento	Cat. Econômica
02 PREFEITURA MUNICIPAL			
02.210 GABINETE DO PREFEITO			
DESPESAS CORRENTES			774.514,27
PESSOAL E ENCARGOS SOCIAIS		439.608,32	
APLICAÇÃO DIRETA		439.608,32	
Contratação por Tempo Determinado - Pessoal Civil	28.078,20		
Vencimentos e Vantagens Fixas - Pessoal Civil	256.325,96		
Diárias - Civil	80.952,72		
Outras Despesas Variáveis - Pessoal Civil	74.249,44		
OUTRAS DESPESAS CORRENTES		334.907,95	
APLICAÇÕES DIRETAS		334.907,95	
Material de Consumo	145.860,75		
Passagens e Despesas com Locomoção	6.685,29		
Outros Serviços de Terceiros - Pessoa Física	155.620,77		
Outros Serviços de Terceiros - Pessoa Jurídica	13.370,67		
Despesas de Exercícios Anteriores	13.370,67		
DESPESAS DE CAPITAL			78.863,16
INVESTIMENTOS		78.863,16	
APLICAÇÕES DIRETAS		78.863,16	
Obras e Instalações	12.155,06		
Equipamentos e Material Permanente	66.708,10		
		SubTotal	853.377,43
02.215 SECRETARIA MUNICIPAL DE FAZENDA, FINANÇAS E GESTÃO			
DESPESAS CORRENTES			577.365,49
PESSOAL E ENCARGOS SOCIAIS		233.377,20	
APLICAÇÃO DIRETA		233.377,20	
Vencimentos e Vantagens Fixas - Pessoal Civil	97.240,50		
Obrigações Patronais	60.775,31		
Diárias - Civil	2.431,01		
Outras Despesas Variáveis - Pessoal Civil	72.930,38		
OUTRAS DESPESAS CORRENTES		343.988,29	
APLICAÇÕES DIRETAS		343.988,29	
Material de Consumo	121.550,63		

Município Peritoró

Unid. Orçamental
Município Peritoró

Unid. Despesa
Comunidade Peritoró

Exercício

2013

R\$

Natureza da Despesa Segundo as Categorias Econômicas - Anexo 02
Orçamento da Seguridade Social e Fiscal

Descrição	Desdobramento	Elemento	Cat. Econômica
02 PREFEITURA MUNICIPAL			
02.216 SECRETARIA MUNICIPAL DE FAZENDA, FINANÇAS E GESTÃO			
Serviços de Consultoria	24.310,13		
Outros Serviços de Terceiros - Pessoa Física	121.550,63		
Outros Serviços de Terceiros - Pessoa Jurídica	76.576,90		
	SubTotal		577.365,49
02.220 SECRETARIA MUNIC. DE ADMINISTRAÇÃO E PLANEJAMENTO			
DESPESAS CORRENTES			1.538.764,36
PESSOAL E ENCARGOS SOCIAIS			
APLICAÇÃO DIRETA			
Aposentadorias e Reformas	14.975,04	630.550,19	
Pensões	20.991,80	630.550,19	
Salário-Família	12.033,51		
Vencimentos e Vantagens Fixas - Pessoal Civil	191.199,13		
Obrigações Patronais	203.852,55		
Diárias - Civil	6.660,98		
Outras Despesas Variáveis - Pessoal Civil	113.406,73		
Sentenças Judiciais	67.430,45		
JUROS E ENCARGOS DA DÍVIDA INTERNA			
APLICAÇÕES DIRETAS			
Juros Sobre a Dívida por Contrato	2.674,12	8.022,36	
Outros Encargos sobre a Dívida por Contrato	2.674,12	8.022,36	
Encargos s/ Operações de Crédito por Antecipação da Receita	2.674,12		
OUTRAS DESPESAS CORRENTES			
APLICAÇÕES DIRETAS			
Material de Consumo	161.856,82	900.191,81	
Passagens e Despesas com Locomoção	5.348,23	900.191,81	
Serviços de Consultoria	36.485,19		
Outros Serviços de Terceiros - Pessoa Física	121.550,63		
Outros Serviços de Terceiros - Pessoa Jurídica	85.450,09		
Obrigações Tributárias e Contributivas	418.197,36		
Despesas de Exercícios Anteriores	18.050,28		
Indenizações e Restituições	53.273,21		

Descrição	Desdobramento	Elemento	Cat. Econômica
02 PREFEITURA MUNICIPAL			
02.220 SECRETARIA MUNIC. DE ADMINISTRAÇÃO E PLANEJAMENTO			
DESPESAS DE CAPITAL			399.434,19
INVESTIMENTOS		319.210,78	
APLICAÇÕES DIRETAS		319.210,78	
Obras e Instalações	94.342,12		
Equipamentos e Material Permanente	158.015,81		
Aquisição de Imóveis	66.852,85		
AMORTIZAÇÃO DA DÍVIDA		80.223,41	
APLICAÇÃO DIRETA		80.223,41	
Amortização da Dívida	80.223,41		
	SubTotal		1.938.198,55
02.230 SECRETARIA MUNICIPAL DE EDUCAÇÃO E CULTURA			
DESPESAS CORRENTES			501.398,79
PESSOAL E ENCARGOS SOCIAIS		12.155,06	
APLICAÇÃO DIRETA		12.155,06	
Vencimentos e Vantagens Fixas - Pessoal Civil	12.155,06		
OUTRAS DESPESAS CORRENTES		489.243,73	
APLICAÇÕES DIRETAS		489.243,73	
Material de Consumo	272.638,06		
Outros Serviços de Terceiros - Pessoa Física	147.321,81		
Outros Serviços de Terceiros - Pessoa Jurídica	63.692,53		
Despesas de Exercícios Anteriores	5.591,33		
DESPESAS DE CAPITAL			519.993,59
INVESTIMENTOS		519.993,59	
APLICAÇÕES DIRETAS		519.993,59	
Obras e Instalações	422.753,09		
Equipamentos e Material Permanente	97.240,50		
	SubTotal		1.021.392,38
02.235 MANUTENÇÃO E DESENVOLVIMENTO DA EDUCAÇÃO-MDE			
DESPESAS CORRENTES			537.581,31

Município Peritoró

Unid. Orçamental
Município Peritoró

Unid. Gestão
Contabilidade Patrimonial

Exercício

2013

R\$

Natureza da Despesa Segundo as Categorias Econômicas - Anexo 02
Orçamento da Seguridade Social e Fiscal

	Descrição	Desdobramento	Elemento	Cat. Econômica
	02 PREFEITURA MUNICIPAL			
3	02.235 MANUTENÇÃO E DESENVOLVIMENTO DA EDUCAÇÃO-MDE			
10	PESSOAL E ENCARGOS SOCIAIS		95.076,94	
10	APLICAÇÃO DIRETA		95.076,94	
14	Contratação por Tempo Determinado - Pessoal Civil	16.774,01		
1	Vencimentos e Vantagens Fixas - Pessoal Civil	53.968,48		
3	Obrigações Patronais	8.824,59		
4	Diárias - Civil	6.685,28		
8	Outras Despesas Variáveis - Pessoal Civil	8.824,58		
10	OUTRAS DESPESAS CORRENTES		442.504,37	
10	APLICAÇÕES DIRETAS		442.504,37	
10	Material de Consumo	323.795,81		
12	Material de Distribuição Gratuita	4.011,17		
16	Outros Serviços de Terceiros - Pessoa Física	49.625,51		
19	Outros Serviços de Terceiros - Pessoa Jurídica	54.618,52		
12	Despesas de Exercícios Anteriores	10.453,36		
10	DESPESAS DE CAPITAL			312.749,76
10	INVESTIMENTOS		312.749,76	
10	APLICAÇÕES DIRETAS		312.749,76	
11	Obras e Instalações	36.465,19		
12	Equipamentos e Material Permanente	276.284,57		
			SubTotal	850.331,07
02	02.240 SECRETARIA MUNICIPAL DE SAÚDE			
10	DESPESAS CORRENTES			286.554,65
10	PESSOAL E ENCARGOS SOCIAIS		36.343,64	
10	APLICAÇÃO DIRETA		36.343,64	
14	Contratação por Tempo Determinado - Pessoal Civil	12.155,06		
11	Vencimentos e Vantagens Fixas - Pessoal Civil	12.155,06		
13	Obrigações Patronais	10.698,46		
16	Outras Despesas Variáveis - Pessoal Civil	1.337,06		
10	OUTRAS DESPESAS CORRENTES		250.211,01	
10	APLICAÇÕES DIRETAS		250.211,01	
30	Material de Consumo	60.775,31		

Natureza da Despesa Segundo as Categorias Econômicas - Anexo 02
Orçamento da Seguridade Social e Fiscal


Descrição	Desdobramento	Elemento	Cat. Econômica
02 PREFEITURA MUNICIPAL			
02.240 SECRETARIA MUNICIPAL DE SAÚDE			
Passagens e Despesas com Locomoção	3.077,20		
Outros Serviços de Terceiros - Pessoa Física	101.278,16		
Outros Serviços de Terceiros - Pessoa Jurídica	74.383,88		
Despesas de Exercícios Anteriores	10.696,46		
DESPESAS DE CAPITAL			27.128,89
INVESTIMENTOS		27.128,89	
APLICAÇÕES DIRETAS		27.128,89	
Equipamentos e Material Permanente	27.128,89		
	SubTotal		313.683,54
02.250 SECRETARIA MUNICIPAL DE INFRA-ESTRUTURA E OBRAS			
DESPESAS CORRENTES			1.172.600,16
PESSOAL E ENCARGOS SOCIAIS		152.302,94	
APLICAÇÃO DIRETA		152.302,94	
Vencimentos e Vantagens Fixas - Pessoal Civil	150.966,88		
Outras Despesas Variáveis - Pessoal Civil	1.337,06		
OUTRAS DESPESAS CORRENTES		1.020.297,22	
APLICAÇÕES DIRETAS		1.020.297,22	
Material de Consumo	315.646,32		
Passagens e Despesas com Locomoção	2.674,12		
Outros Serviços de Terceiros - Pessoa Física	317.371,14		
Outros Serviços de Terceiros - Pessoa Jurídica	384.605,64		
DESPESAS DE CAPITAL			2.831.157,18
INVESTIMENTOS		2.831.157,18	
APLICAÇÕES DIRETAS		2.831.157,18	
Obras e Instalações	2.609.935,04		
Equipamentos e Material Permanente	221.222,14		
	SubTotal		4.003.757,34
02.260 SECRETARIA MUNICIPAL DE AGRICULTURA			
DESPESAS CORRENTES			905.552,19

Natureza da Despesa Segundo as Categorias Econômicas - Anexo 02
Orçamento da Seguridade Social e Fiscal

Descrição	Desdobramento	Elemento	Cat. Econômica
02 PREFEITURA MUNICIPAL			
02.265 SECRETARIA MUNICIPAL DE TRANSPORTES			
APLICAÇÕES DIRETAS		12.155,06	
Equipamentos e Material Permanente:	12.155,06		
	SubTotal		109.395,56
02.270 PROCURADORIA JURÍDICA			
DESPESAS CORRENTES			55.086,78
PESSOAL E ENCARGOS SOCIAIS		33.693,83	
APLICAÇÃO DIRETA		33.693,83	
Vencimentos e Vantagens Fixas - Pessoal Civil	33.426,42		
Outras Despesas Variáveis - Pessoal Civil	267,41		
OUTRAS DESPESAS CORRENTES		21.392,93	
APLICAÇÕES DIRETAS		21.392,93	
Material de Consumo	6.685,29		
Passagens e Despesas com Locomoção	1.337,06		
Outros Serviços de Terceiros - Pessoa Física	6.685,29		
Outros Serviços de Terceiros - Pessoa Jurídica	6.685,29		
DESPESAS DE CAPITAL			12.155,06
INVESTIMENTOS		12.155,06	
APLICAÇÕES DIRETAS		12.155,06	
Equipamentos e Material Permanente	12.155,06		
	SubTotal		67.241,82
02.275 SECRETARIA MUNICIPAL DE ESPORTES E JUVENTUDE			
DESPESAS CORRENTES			133.705,89
PESSOAL E ENCARGOS SOCIAIS		85.085,44	
APLICAÇÃO DIRETA		85.085,44	
Contratação por Tempo Determinado - Pessoal Civil	60.775,31		
Vencimentos e Vantagens Fixas - Pessoal Civil	24.310,13		
OUTRAS DESPESAS CORRENTES		48.620,25	
APLICAÇÕES DIRETAS		48.620,25	
Material de Consumo	24.310,13		


Natureza da Despesa Segundo as Categorias Econômicas - Anexo 02
Orçamento da Seguridade Social e Fiscal

Descrição	Desdobramento	Elemento	Cat. Econômica
02 PREFEITURA MUNICIPAL			
02.275 SECRETARIA MUNICIPAL DE ESPORTES E JUVENTUDE			
Outros Serviços de Terceiros - Pessoa Física	12.155,06		
Outros Serviços de Terceiros - Pessoa Jurídica	12.155,06		
DESPESAS DE CAPITAL			24.310,13
INVESTIMENTOS		24.310,13	
APLICAÇÕES DIRETAS		24.310,13	
Equipamentos e Material Permanente	24.310,13		
	SubTotal		158.015,82
02.280 SEC. MUN. ASSISTENCIA SOCIAL E PROMOÇÃO HUMANA			
DESPESAS CORRENTES			318.091,33
PESSOAL E ENCARGOS SOCIAIS		38.106,13	
APLICAÇÃO DIRETA		38.106,13	
Vencimentos e Vantagens Fixas - Pessoal Civil	37.437,59		
Outras Despesas Variáveis - Pessoal Civil	668,54		
OUTRAS DESPESAS CORRENTES		279.985,20	
APLICAÇÕES DIRETAS		279.985,20	
Material de Consumo	23.532,20		
Material de Distribuição Gratuita	238.846,98		
Passagens e Despesas com Locomoção	1.337,08		
Outros Serviços de Terceiros - Pessoa Física	9.583,67		
Outros Serviços de Terceiros - Pessoa Jurídica	6.585,29		
DESPESAS DE CAPITAL			24.310,13
INVESTIMENTOS		24.310,13	
APLICAÇÕES DIRETAS		24.310,13	
Equipamentos e Material Permanente	24.310,13		
	SubTotal		342.401,46
	Total		11.438.511,70



Natureza da Despesa Segundo as Categorias Econômicas - Anexo 02
Orçamento da Seguridade Social e Fiscal

	Descrição	Desdobramento	Elemento	Cat. Econômica
	99 RESERVA DE CONTINGÊNCIA			
41	99.999 RESERVA DE CONTINGÊNCIA			
41	RESERVA DE CONTINGÊNCIA			675.797,14
41	RESERVA DE CONTINGÊNCIA		675.797,14	
41	RESERVA DE CONTINGÊNCIA		675.797,14	
41	Reserva de Contingência	675.797,14		
			SubTotal	675.797,14
			Total	675.797,14



Natureza da Despesa Segundo as Categorias Econômicas - Anexo 02
Orçamento da Seguridade Social e Fiscal

Descrição	Desdobramento	Elemento	Cat. Econômica
01 CÂMARA MUNICIPAL			
01.001 CÂMARA MUNICIPAL			
DESPESAS CORRENTES			817.224,66
PESSOAL E ENCARGOS SOCIAIS		604.537,78	
APLICAÇÃO DIRETA		604.537,78	
Vencimentos e Vantagens Fixas - Pessoal Civil	553.620,22		
Obrigações Patronais	46.638,97		
Diárias - Civil	4.278,59		
OUTRAS DESPESAS CORRENTES		212.686,88	
APLICAÇÕES DIRETAS		212.686,88	
Material de Consumo	44.806,65		
Passagens e Despesas com Locomoção	6.016,76		
Serviços de Consultoria	20.663,82		
Outros Serviços de Terceiros - Pessoa Física	102.053,91		
Outros Serviços de Terceiros - Pessoa Jurídica	26.096,93		
Despesas de Exercícios Anteriores	13.249,01		
DESPESAS DE CAPITAL			66.852,85
INVESTIMENTOS		66.852,85	
APLICAÇÕES DIRETAS		66.852,85	
Obras e Instalações	40.111,71		
Equipamentos e Material Permanente	26.741,14		
		SubTotal	884.077,51
		Total	884.077,51

Natureza da Despesa Segundo as Categorias Econômicas - Anexo 02
Orçamento da Seguridade Social e Fiscal

	Descrição	Desdobramento	Elemento	Cat. Econômica
	02 PREFEITURA MUNICIPAL			
01	02.232 FUNDO MANUT DES. EDUC. BAS. VALORIZ. PROF. - FUNDEB			
00	DESPESAS CORRENTES			13.802.438,13
00	PESSOAL E ENCARGOS SOCIAIS		12.355.294,74	
00	APLICAÇÃO DIRETA		12.365.294,74	
04	Contratação por Tempo Determinado - Pessoal Civil	3.022.745,27		
09	Salário-Família	10.696,46		
01	Vencimentos e Vantagens Fixas - Pessoal Civil	8.292.343,52		
03	Obrigações Patronais	986.991,08		
06	Outras Despesas Variáveis - Pessoal Civil	42.518,41		
00	OUTRAS DESPESAS CORRENTES		1.447.143,39	
00	APLICAÇÕES DIRETAS		1.447.143,39	
04	Diárias - Civil	2.674,12		
00	Material de Consumo	933.048,72		
05	Outros Serviços de Terceiros - Pessoa Física	230.638,59		
09	Outros Serviços de Terceiros - Pessoa Jurídica	280.781,98		
00	DESPESAS DE CAPITAL			181.231,98
00	INVESTIMENTOS		181.231,98	
00	APLICAÇÕES DIRETAS		181.231,98	
01	Obras e Instalações	134.313,44		
02	Equipamentos e Material Permanente	46.918,54		
			SubTotal	13.983.670,11
01	02.241 FUNDO MUNICIPAL DE SAÚDE			
00	DESPESAS CORRENTES			3.603.652,94
00	PESSOAL E ENCARGOS SOCIAIS		1.783.039,18	
00	APLICAÇÃO DIRETA		1.783.039,18	
04	Contratação por Tempo Determinado - Pessoal Civil	1.287.861,94		
09	Salário-Família	2.005,59		
01	Vencimentos e Vantagens Fixas - Pessoal Civil	425.783,37		
03	Obrigações Patronais	23.164,52		
06	Outras Despesas Variáveis - Pessoal Civil	44.223,76		
00	OUTRAS DESPESAS CORRENTES		1.820.613,76	
00	APLICAÇÕES DIRETAS		1.820.613,76	

Município Peritoró

Unid. Orçamentária
Município Peritoró

Unid. Gestão
Consórcio Inter-Municipal


Exercício
2013
R\$

Natureza da Despesa Segundo as Categorias Econômicas - Anexo 02
Orçamento da Seguridade Social e Fiscal

Descrição	Desdobramento	Elemento	Cat. Econômica
02 PREFEITURA MUNICIPAL			
02.241 FUNDO MUNICIPAL DE SAÚDE			
Material de Consumo	779.952,87		
Passagens e Despesas com Locomoção	6.077,54		
Serviços de Consultoria	13.370,57		
Outros Serviços de Terceiros - Pessoa Física	474.123,74		
Outros Serviços de Terceiros - Pessoa Jurídica	506.977,33		
Despesas de Exercícios Anteriores	40.111,71		
DESPESAS DE CAPITAL			1.067.984,24
INVESTIMENTOS		1.031.519,06	
APLICAÇÕES DIRETAS		1.031.519,06	
Obras e Instalações	788.417,81		
Equipamentos e Material Permanente	60.775,30		
Aquisição de Imóveis	182.325,94		
INVERSÕES FINANCEIRAS		36.465,10	
APLICAÇÕES DIRETAS		36.465,10	
Aquisição de Imóveis	36.465,10		
	SubTotal		4.671.637,10
02.281 FUNDO MUNICIPAL DE ASSISTÊNCIA SOCIAL			
DESPESAS CORRENTES			424.272,40
PESSOAL E ENCARGOS SOCIAIS		111.583,45	
APLICAÇÃO DIRETA		111.583,45	
Contratação por Tempo Determinado - Pessoal Civil	14.039,10		
Vencimentos e Vantagens Fixas - Pessoal Civil	95.538,80		
Outras Despesas Variáveis - Pessoal Civil	2.005,69		
OUTRAS DESPESAS CORRENTES		312.688,99	
APLICAÇÕES DIRETAS		312.688,99	
Contratação por Tempo Determinado	8.022,35		
Material de Consumo	135.913,32		
Material de Distribuição Gratuita	2.431,01		
Passagens e Despesas com Locomoção	1.337,06		
Outros Serviços de Terceiros - Pessoa Física	85.861,78		
Outros Serviços de Terceiros - Pessoa Jurídica	77.907,98		

Natureza da Despesa Segundo as Categorias Econômicas - Anexo 02
Orçamento da Seguridade Social e Fiscal

Descrição	Descobramento	Elemento	Cat. Econômica
02 PREFEITURA MUNICIPAL			
02.201 FUNDO MUNICIPAL DE ASSISTÊNCIA SOCIAL			
Outros Auxílios Financeiros a Pessoas Físicas	1.215,51		
DESPESAS DE CAPITAL			26.741,14
INVESTIMENTOS		26.741,14	
APLICAÇÕES DIRETAS		26.741,14	
Equipamentos e Material Permanente	26.741,14		
		SubTotal	451.013,62
		Total	19.106.320,91



Município Peritoró

Unid. Orçamental
Município Peritoró

Unid. Orçamental
Comunidade Peritoró

Exercício

Natureza da Despesa Segundo as Categorias Econômicas - Anexo 02
Orçamento da Seguridade Social e Fiscal


2013

R\$

Descrição	Desdobramento	Elemento	Cat. Econômica
	Total Geral		32.104.707,26



José Oliveira Souza
CIC: 640.900/124-20
CRC-MA. 7428/01-1



Município Peritoró

Unid. Orçamental
Município PeritoróUnid. Gestão
Consolidação Fiscal

Exercício

2013

Consolidação da Despesa - Anexo 02
Orçamento da Seguridade Social e Fiscal

R\$

Orgão: 00 até 99

Descrição	Desdobramento	Elemento	Cat. Econômica
DESPESAS CORRENTES			25.546.043,71
PESSOAL E ENCARGOS SOCIAIS		16.740.640,68	
APLICAÇÃO DIRETA		16.740.640,68	
Aposentadorias e Reformas	14.975,04		
Pensões	20.991,80		
Contratação por Tempo Determinado - Pessoal Civil	4.486.739,02		
Salário-Família	24.735,50		
Vencimentos e Vantagens Fixas - Pessoal Civil	10.340.710,73		
Obrigações Patronais	1.340.843,48		
Diárias - Civil	101.008,68		
Outras Despesas Variáveis - Pessoal Civil	383.106,02		
Sentenças Judiciais	67.430,45		
JUROS E ENCARGOS DA DÍVIDA INTERNA		8.022,36	
APLICAÇÕES DIRETAS		8.022,36	
Juros Sobre a Dívida por Contrato	2.674,12		
Outros Encargos sobre a Dívida por Contrato	2.674,12		
Encargos a/ Operações de Crédito por Antecipação da Receita	2.674,12		
OUTRAS DESPESAS CORRENTES		8.797.380,67	
APLICAÇÕES DIRETAS		8.797.380,67	
Contratação por Tempo Determinado	8.022,36		
Diárias - Civil	2.674,12		
Material de Consumo	3.639.634,75		
Material de Distribuição Gratuita	245.289,16		
Passagens e Despesas com Locomoção	33.890,32		
Serviços de Consultoria	94.809,51		
Outros Serviços de Terceiros - Pessoa Física	2.205.263,07		
Outros Serviços de Terceiros - Pessoa Jurídica	1.903.588,59		
Obrigações Tributárias e Contributivas	418.197,36		
Outros Auxílios Financeiros a Pessoas Físicas	1.216,51		
Despesas de Exercícios Anteriores	111.522,72		
Indenizações e Restituições	53.273,21		
DESPESAS DE CAPITAL			5.882.866,41
INVESTIMENTOS		5.583.851,87	
APLICAÇÕES DIRETAS		5.583.851,87	
Obras e Instalações	4.211.423,84		
Equipamentos e Material Permanente	1.123.249,24		
Aquisição de Imóveis	249.178,79		

Município Peritoró

Unid. Orçamental
Município Peritoró

Unid. Gestão
Consolidação Parcial


Exercício


2013


Consolidação da Despesa - Anexo 02
Orçamento da Seguridade Social e Fiscal

R\$
Orgão: 00 até 99

Descrição	Desdobramento	Elemento	Cat. Econômica
) INVERSÕES FINANCEIRAS		218.791,13	
) APLICAÇÕES DIRETAS		218.791,13	
) Aquisição de Imóveis	218.791,13		
) AMORTIZAÇÃO DA DÍVIDA		80.223,41	
) APLICAÇÃO DIRETA		80.223,41	
) Amortização da Dívida	80.223,41		
) RESERVA DE CONTINGÊNCIA			875.797,14
) RESERVA DE CONTINGÊNCIA		875.797,14	
) RESERVA DE CONTINGÊNCIA		875.797,14	
) Reserva de Contingência	875.797,14		
	TOTAL GERAL		32.104.707,26




José Oliveira Sousa
CIC: 640.907.124-20
CRC-MA. 7028/01-1



Receita Segundo as Categorias Econômicas - Anexo 02
Orçamento da Seguridade Social e Fiscal

R\$

Descrição	Desdobramento	Subcat. Econômica	Categoria Econômica
1.00.00	RECEITAS CORRENTES		30.307.410,09
1.00.00	RECEITAS TRIBUTÁRIAS	426.665,18	
1.00.00	IMPOSTOS	416.381,96 ✓	
1.00.00	IMPOSTOS SOBRE O PATRIMÔNIO E A RENDA	341.906,12 — OK	
2.00.00	Imposto sobre a Propriedade Predial Territorial Urbana- IPTU	8.999,61 X	
4.00.00	IMPOSTO SOBRE A RENDA E PROVENTOS DE QUALQUER NATUREZA	327.541,26	
4.31.00	Imposto de Renda Retido na Fonte s/Rendimentos do Trabalho	133.705,69 ✓	
4.34.00	Imposto de Renda Retido nas Fontes sobre Outros Rendimentos	193.835,57 ✓	
8.00.00	Imp.s/Transmissão "Inter Vivos" de Bens Imóveis e de Direito	5.365,25 —	
0.00.00	IMPOSTOS SOBRE A PRODUÇÃO E A CIRCULAÇÃO	74.455,84 — OK	
5.00.00	Imposto sobre Serviços de Qualquer Natureza - ISSQN	74.455,84 —	
0.00.00	TAXAS	9.303,22 — OK	
0.00.00	TAXAS PELO EXERCÍCIO DO PODER DE POLÍCIA	3.246,36	
9.00.00	Outras Taxas pelo Exercício do Poder de Polícia	3.246,36 ✓	
0.00.00	TAXAS PELA PRESTAÇÃO DE SERVIÇOS	6.056,87	
19.00.00	Outras Taxas pela Prestação de Serviços	6.056,87 ✓	
10.00.00	RECEITAS DE CONTRIBUIÇÕES		350.065,80
10.00.00	CONTRIBUIÇÕES ECONÔMICAS	360.065,80 — OK	
29.00.00	Contribuição para o Custeio do Serviço de Iluminação Pública	350.065,80 ✓	
10.00.00	RECEITA PATRIMONIAL		36.367,30
10.00.00	RECEITAS DE VALORES MOBILIÁRIOS	12.521,86	
10.00.00	REMUNERAÇÃO DE DEPÓSITOS BANCÁRIOS	12.521,86	
11.00.00	REMUNERAÇÃO DE DEPÓSITOS DE RECURSOS VINCULADOS	12.521,86 — OK	
11.02.00	Receita de Rem. de Dep. Banc. de Recursos Vinculados-FUNDEF X	5.348,23 —	
11.09.00	Receita de Rem. de Dep. Bancários de Rec. Vinc.-CIDE	267,41 —	
01.10.00	RECEITA DE REM. DE DEP. DE REC. VINCULADOS - FMAS X	668,54 ✓	
01.99.00	RECEITA DE REM. DE OUTROS DEP. BANC. DE RECURSOS	6.237,68 —	
01.99.99	Demais Receitas Rem. Dep. Banc. Rec.Vinculados	2.226,51	
00.00.00	OUTRAS RECEITAS PATRIMONIAIS	22.845,44 — OK	

Receita Segundo as Categorias Econômicas - Anexo 02
Orçamento da Seguridade Social e Fiscal

Descrição	Desdobramento	Subcat. Econômica	Categoria Econômica
0,00	TRANSFERÊNCIAS CORRENTES	29.496.311,81	
0,00	TRANSFERÊNCIAS INTERGOVERNAMENTAIS	29.402.558,33	
0,00	TRANSFERÊNCIAS DA UNIÃO	12.039.594,42	
0,00	PARTICIPAÇÃO NA RECEITA DA UNIÃO	9.334.351,53	
2,00	Cota-Parte do Fundo de Participação dos Municípios - FPM	9.329.021,54	
5,00	Cota-Parte do Imposto s/Propriedade Territorial Rural - ITR	5.329,99	
0,00	TRANSFERÊNCIA DA COMP. FINANC. P/EXPLORAÇÃO DE REC	66.852,85	
0,00	Cota-Parte do Fundo Especial do Petróleo-FEP	66.852,85	
0,00	TRANSFERÊNCIA DE RECURSOS DO SUS - FUNDO A FUNDO	1.325.124,03	
0,00	Piso de Atenção Básica - Parte Fixa	316.031,63	
0,01	PAB - Parte Fixa	316.031,63	
1,00	Piso de Atenção Básica - Parte Variável	791.270,26	
1,01	Transf. Rec. SUS - PACS	316.031,63	
1,02	Transf. Rec. SUS - Programa Saúde Bucal	122.741,82	
1,03	Transf. Rec. SUS - Programa Saúde da Família	352.496,81	
3,00	Outras Transf. Recursos do SUS	78.038,92	
3,00	Vigilância em Saúde	72.930,37	
3,01	Componente da Vigil. Epidemiol. e Amb. em Saúde	60.775,31	
3,02	Componente da Vigilância Sanitária	12.155,06	
3,00	Assistência Farmacêutica	66.852,85	
3,01	Componente Básico da Assist. Farmacêutica	66.852,85	
3,00	TRANSF. DE RECURSOS DO FUNDO NACIONAL DE ASSIST. S	450.345,08	
3,00	FMAS - Programa de Apoio a Criança	24.310,13	
1,00	FMAS - Programa de Erradicação do Trabalho Infantil	103.318,04	
3,00	Outras Transferências FNAS	322.716,91	
3,00	TRANSF. DE REC. DO FUNDO NACIONAL DO DESENV. DA EDU	736.298,73	
1,00	Transferências da Quota Salário Educação - QSE	158.015,81	
3,00	Transferências Diretas do FNDE referentes ao PDDE	12.155,06	
3,00	Transferências Diretas do FNDE referentes ao PNAE	194.481,00	

Município Peritoró

Município
a PeritoróUnião, Câmara
Sanção do Poder

Exercício

2013

R\$

Receita Segundo as Categorias Econômicas - Anexo 02
Orçamento da Seguridade Social e Fiscal

Descrição	Desdobramento	Subcat. Econômica	Categoria Econômica
5.04.00	Transferências Diretas do FNDE referentes ao PNATE	78.885,54	
5.05.00	Alfabetização Solitária	12.155,08	
5.06.00	PNAP - Pre Esc Prog Nac Alimentação Escolar	48.820,25	
5.07.00	PNAC - PNAE Creche	6.077,54	
5.08.00	PNAQ - PNAE Quilombola	24.310,13	
5.09.00	Programa Caminho na Escola	158.015,81	
5.99.00	OUTRAS TRANSFERÊNCIAS DIRETAS DO FNDE	43.782,53	
5.99.99	Demais Transferências Diretas do FNDE	43.782,53	
6.00.00	Transferência Financeira do ICMS-Des.- L.C. No. 87/96	46.354,55	
9.00.00	OUTRAS TRANSFERÊNCIAS DA UNIÃO	80.267,65	
9.99.00	Demais Transferências da União	80.267,65	
0.00.00	TRANSFERÊNCIAS DOS ESTADOS	1.985.288,79	
1.00.00	PARTICIPAÇÃO NA RECEITA DOS ESTADOS	1.924.513,48	
11.01.00	Cota - Parte do I.C.M.S.	899.949,89	
11.02.00	Cota - Parte do I.P.V.A	82.726,14	
11.04.00	Cota - Parte do I.P.I. sobre a Exportação	12.461,37	
11.13.00	Cota-Parte da Contrib. de Intervenção no Domínio Econômico	54.211,58	
11.99.00	Outras Participações na Receita dos Estados	875.164,50	
99.00.00	Outras Transferências dos Estados	60.775,31	
00.00.00	TRANSFERÊNCIAS DOS MUNICÍPIOS	1.399.353,24	
99.00.00	Outras Transferências dos Municípios	1.399.353,24	
00.00.00	TRANSFERÊNCIAS MULTIGOVERNAMENTAIS	13.978.321,88	
01.00.00	TRANSFERÊNCIAS DE RECURSOS DO FUNDEB	7.049.936,25	
01.01.00	FUNDEB 60%	4.229.061,76	
01.02.00	FUNDEB 40%	2.819.974,50	
02.00.00	Transferências de Recursos da Complementação ao FUNDEB	6.928.385,63	
00.00.00	TRANSFERÊNCIAS DE CONVÊNIO	93.753,48	
00.00.00	TRANSFERÊNCIAS DE CONVÊNIO DA UNIÃO E DE SUAS ENTID	93.753,48	
99.00.00	Outras Transferências de Convênios da União	93.753,48	

Receita Segundo as Categorias Econômicas - Anexo 02
Orçamento da Seguridade Social e Fiscal

Descrição	Desdobramento	Subcat. Econômica	Categoria Econômica
00.00.00	RECEITA DE CAPITAL		3.875.046,40
00.00.00	TRANSFERÊNCIAS DE CAPITAL	3.875.046,40	
00.00.00	TRANSFERÊNCIAS INTERGOVERNAMENTAIS	525.427,19	
00.00.00	TRANSFERÊNCIAS DA UNIÃO	525.427,19	
01.00.00	Transferências de Recursos do Sistema Único de Saúde - SUS	525.427,19	
00.00.00	TRANSFERÊNCIAS DE CONVÊNIOS	3.349.619,21	
00.00.00	TRANSFERÊNCIA DE CONVÊNIOS DA UNIÃO E DE SUAS ENTID/	1.463.684,65	
99.00.00	OUTRAS TRANSFERÊNCIAS DE CONVÊNIO DA UNIÃO	1.463.684,65	
99.99.00	Demais Transferências de Convênio da União	1.463.684,65	
20.00.00	TRANSFERÊNCIA DE CONVÊNIOS DOS ESTADOS E DO D.F. E E	1.885.934,56	
21.00.00	Transf. de Convênio dos Estados, p/o Sistema Único Saúde-SUS	542.557,05	
99.00.00	OUTRAS TRANSFERÊNCIAS DE CONVÊNIO DOS ESTADOS	1.343.377,51	
99.99.00	Demais Transferências de Convênio dos Estados	1.343.377,51	
20.00.00	DEDUÇÕES DA RECEITA CORRENTE		-2.077.749,23
20.00.00	DEDUÇÕES DAS TRANSFERÊNCIAS CORRENTES	-2.077.749,23	
20.00.00	DEDUÇÕES DAS TRANSFERÊNCIAS INTERGOVERNAMENTAIS	-2.077.749,23	
20.00.00	DEDUÇÕES DAS TRANSFERÊNCIAS DA UNIÃO	-1.876.721,74	
21.00.00	DEDUÇÃO DE RECEITA DE TRANSFERÊNCIAS DA UNIÃO	-1.869.450,83	
21.02.00	(-) DEDUÇÕES DE RECEITA DO FPM - FUNDEB	-1.865.804,31	
21.05.00	(-) Dedução de Receita para a Formação do FUNDEB - ITR	-3.646,52	
26.00.00	(-) Dedução de Receita para a Formação do FUNDEB - LC87/96	-9.270,91	
20.00.00	DEDUÇÕES DAS TRANSFERÊNCIAS DOS ESTADOS	-199.027,49	
21.00.00	DEDUÇÃO DE RECEITA P/A FORMAÇÃO DO FUNDEB	-199.027,49	
21.01.00	(-) Dedução de Receita para a Formação do FUNDEB - ICMS	-179.989,98	
21.02.00	(-) Dedução de Receita para a Formação do FUNDEB - IPVA	-16.545,23	
21.04.00	(-) Dedução de Receita para a Formação do FUNDEB - IPI Exp.	-2.492,28	
			32.104.707,26
	Receitas Correntes		32.385.159,32
	(-) Receitas Redutoras		-2.077.749,23
	Receitas de Capital		3.875.046,40

32.104.707,26

Município Peritoró

Departamento
de Planos


LAH, GENEVA
Conselho de Peritos

Exercício
2013


Repêta Segundo as Categorias Económicas - Anexo 02
Orçamento da Seguridade Social e Fiscal

R\$

Descrição	Desdobramento	Subcat. Económica	Categoria Económica
	Recetas Intra-orçamentárias Correntes		0,00
	Recetas Intra-orçamentárias de Capital		0,00
	Receita Total		34.182.456,49



Jose Oliveira Sousa
CIC: 640.806.124-20
CRC-MA. 7426701-3



Município Peritoró

Demonstrativo da Despesa por Órgãos e Funções - Anexo 09
Orçamento Fiscal e da Seguridade Social

Propriedade
do Peritoró


Local, Serviços
de Prestação Peritoró

Exercício
2013
R\$

Órgãos e Funções	Fiscal	Seguridade Social	Total
PARA MUNICIPAL			
Legislativa	884.077,51		884.077,51
Subtotal	884.077,51		884.077,51
FEITURA MUNICIPAL			
Administração	3.324.872,70		3.324.872,70
Assistência Social		451.013,62	451.013,62
Providência Social	48.000,35	280.181,55	308.181,90
Saúde	303.876,56	3.944.847,37	4.248.723,93
Educação	15.660.545,47		15.660.545,47
Cultura	194.848,09		194.848,09
Urbanismo	1.814.021,55		1.814.021,55
Habituação	1.175.705,74		1.175.705,74
Planejamento	736.596,79		736.596,79
Agricultura	1.203.351,24		1.203.351,24
Energia	234.546,54		234.546,54
Transporte	888.879,07		888.879,07
Esporte e Lazer	158.015,82		158.015,82
Cargos Especiais	145.530,15		145.530,15
Subtotal	26.888.790,07	4.656.042,54	30.544.832,61
RVA DE CONTINGÊNCIA			
Reserva de Contingência	675.797,14		675.797,14
Subtotal	675.797,14		675.797,14
Total	27.448.884,72	4.656.042,54	32.104.707,26



João Oliveira Sousa
CIC: 840.906.124-20
CRC: A. 7429/01-1





Sumário Geral da Receita por Fontes e da Despesa por Funções de Governo
Orçamento da Seguridade Social e Fiscal.

R\$

RECEITAS CORRENTES		28.229.660,86
RECEITAS TRIBUTÁRIAS	425.865,18	
RECEITAS DE CONTRIBUIÇÕES	360.065,80	
RECEITA PATRIMONIAL	35.367,30	
TRANSFERÊNCIAS CORRENTES	27.416.562,58	
RECEITA DE CAPITAL		3.875.046,40
TRANSFERÊNCIAS DE CAPITAL	3.875.046,40	
Total		32.104.707,26
01 - Legislativa		884.077,51
04 - Administração		3.324.872,70
08 - Assistência Social		451.013,62
09 - Previdência Social		308.181,90
10 - Saúde		4.248.723,93
12 - Educação		15.660.545,47
13 - Cultura		104.848,09
15 - Urbanismo		1.814.021,55
16 - Habitação		1.176.705,74
17 - Saneamento		736.596,79
20 - Agricultura		1.203.351,24
25 - Energia		234.546,54
26 - Transporte		880.879,07
27 - Desporto e Lazer		168.016,82
28 - Encargos Especiais		145.530,15
99 - Reserva de Contingência		675.797,14
Total		32.104.707,26

José Oliveira Sousa
 CFC 540.806.124-20
 CRC-382.7423/11-1



Município de Fátima

Demonstrativo da Despesa por Órgãos
Orçamento da Seguridade Social e Fiscal

Exercício
2013
R\$

Unid. Geradora
Município de Fátima

Unid. Gestora
Consórcio Paralelo

Órgãos	Fiscal	Seguridade Social	Total
CÂMARA MUNICIPAL	884.077,51		884.077,51
PREFEITURA MUNICIPAL	25.888.790,07	4.656.042,54	30.544.832,61
RESERVA DE CONTINGÊNCIA	675.797,14		675.797,14
Total:	27.448.664,72	4.656.042,54	32.104.707,26

José Oliveira Sousa
 CIC: 640.005.124-20
 CRC-MA: 7423/01-1



Município Peritoró

Demonstrativo da Despesa por Funções
Orçamento da Seguridade Social e Fiscal

Exercício
2013
R\$

es	Unid. Orçamental Município Peritoró		Unid. Gestor Exercício Parcial
	Fiscal	Seguridade Social	Totais
ativa	884.077,51		884.077,51
Instrução	3.324.872,70		3.324.872,70
ência Social		451.013,62	451.013,62
ência Social	48.000,35	260.181,55	308.181,90
	303.876,56	3.944.847,37	4.248.723,93
ção	15.660.545,47		15.660.545,47
a	194.848,09		194.848,09
ismo	1.814.021,55		1.814.021,55
ção	1.175.705,74		1.175.705,74
mento	736.596,79		736.596,79
ltura	1.203.351,24		1.203.351,24
a	234.546,54		234.546,54
xorte	888.879,07		888.879,07
rto e Lazer	158.015,82		158.015,82
yos Especiais	145.530,15		145.530,15
va de Contingência	675.797,14		675.797,14
	27.448.664,72	4.656.042,54	32.104.707,26

Joice Oliveira Sousa
 CIC: 640.005.124-20
 CRC-SP: 7423/07-1



Município Peritoró

Demonstrativo da Receita e Despesa
Orçamento Fiscal e da Seguridade Social

Exercício
2013

Unid. Monetária
Composição Percentual

Exercício
2013
R\$

	Valores
RECEITA	
RECEITAS CORRENTES	30.307.410,09
RECEITA DE CAPITAL	3.875.046,40
(-) DEDUÇÕES DA RECEITA CORRENTE	-2.077.749,23
Total:	32.104.707,26
DESPESA	
DESPESAS CORRENTES	25.546.043,71
DESPESAS DE CAPITAL	5.882.866,41
RESERVA DE CONTINGÊNCIA	675.797,14
Total:	32.104.707,26

Josué Oliveira Santos
CIC: 540.995.124-20
CRC-MT: 7428/M1-1



Município Paritotó

U
M
A

Unid. Orçaria
Consolidada Paritotó

Exercício
2013
R\$

Receitas por Categorias Econômicas
Orçamento da Seguridade Social e Fiscal

Receitas			
0.0.0.00.00.00	RECEITAS CORRENTES		28.229.660,86
1.0.0.00.00.00	RECEITAS TRIBUTÁRIAS	425.665,18	
2.0.0.00.00.00	RECEITAS DE CONTRIBUIÇÕES	350.065,80	
3.0.0.00.00.00	RECEITA PATRIMONIAL	35.367,30	
7.0.0.00.00.00	TRANSFERÊNCIAS CORRENTES	27.418.562,58	
0.0.0.00.00.00	RECEITA DE CAPITAL		3.875.046,40
1.0.0.00.00.00	TRANSFERÊNCIAS DE CAPITAL	3.875.046,40	
Total:			32.104.707,26

José Oliveira Sousa
 CIC: 640.806.124-20
 CAC: M. 7426/01-1



Município Peritoró

Unid. Orçamental
Município Peritoró

Unid. Orçamental
Classificação Fiscal

Exercício
2013
R\$

Receita e Despesa por Fontes de Recursos
Orçamento Fiscal e da Seguridade Social

go	Descrição	Receita (a)	Despesa (b)	Diferença (a - b)
	Recursos do Tesouro Municipal	425.865,18	0,00	425.865,18
	Recursos do Tesouro Nacional	28.205.848,70	18.121.037,15	10.084.811,55
	Recursos do Tesouro Estadual	2.388.828,85	0,00	2.388.828,85
	Recursos Vinculados a Área de Educação	578.282,92	0,00	578.282,92
	Recursos Vinculados a Q.S.E.	158.015,81	0,00	158.015,81
	Recursos Vinculados ao FUNDEB	0,00	13.983.670,11	-13.983.670,11
	Recursos da CIP	350.065,80	0,00	350.065,80
I	Geral:	32.104.707,26	32.104.707,26	0,00

José Oliveira Sousa
 CIC: 640.906.124-20
 CRC-MA. 7426/02-4



Município Peritoró

Departamento de Pedagogia

Unid. Gestora
Cobertura Paralela

Exercício

2013

Receta Prevista das Fontes de Recurso
Orçamento Fiscal e da Seguridade Social

R\$

especificação	Valores
0 Recursos do Tesouro Municipal	425.665,18
1 Recursos do Tesouro Nacional	28.205.848,70
2 Recursos do Tesouro Estadual	2.386.828,85
3 Recursos Vinculados a Área de Educação	578.282,92
2 Recursos Vinculados a Q.S.E.	158.015,81
3 Recursos da CIP	350.065,80
Total da Unidade Gestora:	32.104.707,26
Total Geral:	32.104.707,26

José Oliveira Santos
 CIC: 640.909.124-20
 CRC-MA: 7428/02-3



Município Paritoró

Unid. Org. Municipal

(Unid. Orç. Consolidado Prata)

Exercício 2013

Despesa Fixada das Fontes de Recurso por Órgão e Unidade
Orçamento Fiscal e da Seguridade Social

R\$

Especificação				Valores
Órgão:	01	CÂMARA MUNICIPAL		
Unidade:	01.001	CÂMARA MUNICIPAL		
		001	Recursos do Tesouro Nacional	884.077,51
				Total da Unidade
				884.077,51
Órgão:	02	PREFEITURA MUNICIPAL		
Unidade:	02.210	GABINETE DO PREFEITO		
		001	Recursos do Tesouro Nacional	853.377,43
				Total da Unidade
				853.377,43
Unidade:	02.215	SECRETARIA MUNICIPAL DE FAZENDA, FINANÇAS E GESTÃO		
		001	Recursos do Tesouro Nacional	577.365,49
				Total da Unidade
				577.365,49
Unidade:	02.220	SECRETARIA MUNIC. DE ADMINISTRAÇÃO E PLANEJAMENTO		
		001	Recursos do Tesouro Nacional	1.938.198,55
				Total da Unidade
				1.938.198,55
Unidade:	02.230	SECRETARIA MUNICIPAL DE EDUCAÇÃO E CULTURA		
		001	Recursos do Tesouro Nacional	1.021.392,38
				Total da Unidade
				1.021.392,38
Unidade:	02.232	FUNDO MANUT. DES. EDUC. BAS. VALORIZ. PROF. - FUNDEB		
		045	Recursos Vinculados ao FUNDEB	13.983.670,11
				Total da Unidade
				13.983.670,11
Unidade:	02.235	MANUTENÇÃO E DESENVOLVIMENTO DA EDUCAÇÃO-MDE		
		001	Recursos do Tesouro Nacional	850.331,07
				Total da Unidade
				850.331,07
Unidade:	02.240	SECRETARIA MUNICIPAL DE SAÚDE		
		001	Recursos do Tesouro Nacional	313.683,54



Município Peritoró

Despesa Fixada das Fontes de Recurso por Órgão e Unidade
Orçamento Fiscal e da Seguridade Social

Unid. Orç.
Módulo 1

Unid. Contab.
Contabilidade Patrim.

Exercício
2013

R\$

Especificação		Valores
Órgão:	02 PREFEITURA MUNICIPAL	
Unidade:	02.240 SECRETARIA MUNICIPAL DE SAÚDE	
	001 Recursos do Tesouro Nacional	313.683,54
	Total da Unidade	313.683,54
Unidade:	02.241 FUNDO MUNICIPAL DE SAÚDE	
	001 Recursos do Tesouro Nacional	4.671.637,18
	Total da Unidade	4.671.637,18
Unidade:	02.250 SECRETARIA MUNICIPAL DE INFRA-ESTRUTURA E OBRAS	
	001 Recursos do Tesouro Nacional	4.003.757,34
	Total da Unidade	4.003.757,34
Unidade:	02.260 SECRETARIA MUNICIPAL DE AGRICULTURA	
	001 Recursos do Tesouro Nacional	1.203.351,24
	Total da Unidade	1.203.351,24
Unidade:	02.265 SECRETARIA MUNICIPAL DE TRANSPORTES	
	001 Recursos do Tesouro Nacional	109.395,56
	Total da Unidade	109.395,56
Unidade:	02.270 PROCURADORIA JURÍDICA	
	001 Recursos do Tesouro Nacional	67.241,82
	Total da Unidade	67.241,82
Unidade:	02.275 SECRETARIA MUNICIPAL DE ESPORTES E JUVENTUDE	
	001 Recursos do Tesouro Nacional	158.015,82
	Total da Unidade	158.015,82
Unidade:	02.280 SEC. MUN. ASSISTENCIA SOCIAL E PROMOÇÃO HUMANA	
	001 Recursos do Tesouro Nacional	342.401,46
	Total da Unidade	342.401,46



Município Paritoró

Dist. Orç. 11
Municipal A

Unid. Gest. 01
Contribuição Patroal

Exercício
2012

Despesa Fixada das Fontes de Recurso por Órgão e Unidade
Orçamento Fiscal e da Seguridade Social

R\$

Classificação				Valor	
Órgão:	02	PREFEITURA MUNICIPAL			
Unidade:	02.281	FUNDO MUNICIPAL DE ASSISTÊNCIA SOCIAL			
		001	Recursos do Tesouro Nacional	451.013,62	
				Total da Unidade	451.013,62
Órgão:	99	RESERVA DE CONTINGÊNCIA			
Unidade:	99.999	RESERVA DE CONTINGÊNCIA			
		001	Recursos do Tesouro Nacional	675.797,14	
				Total da Unidade	675.797,14
Total Geral:					
				Total	32.104.707,29
				Ordinários	18.121.037,15
				Vinculados	13.983.670,14
				Total	32.104.707,29

Joane Oliveira Souza
 O/C: 840.800.124-20
 CRC-BA: 7.428701-1

Programa de Trabalho do Governo - Anexo 08
Orçamento Fiscal e da Seguridade Social

Especificação	Projetos	Atividades	Oper. Especiais	Reserva Cont.	Total
01 CÂMARA MUNICIPAL					
01.001 CÂMARA MUNICIPAL					
Legislativa	66.852,85	817.224,00	0,00	0,00	884.077,51
Ação Legislativa	66.852,85	817.224,00	0,00	0,00	884.077,51
01.0. ATIVIDADES LEGISLATIVAS	66.852,85	817.224,00	0,00	0,00	884.077,51
01.0.1001 AMPLIAÇÃO E REFORMA DO PREDIO DA CÂMARA	40.111,71	0,00	0,00	0,00	40.111,71
01.0.1002 AQUISIÇÃO DE EQUIPAMENTOS PARA A CÂMARA	26.741,14	0,00	0,00	0,00	26.741,14
31.0.2001 FUNCIONAMENTO DAS ATIVIDADES DA CÂMARA	0,00	484.987,01	0,00	0,00	484.987,01
31.0.2002 FUNCIONAMENTO DOS SERVIÇOS ADMINISTRATIVOS	0,00	332.237,85	0,00	0,00	332.237,85
Total da Unidade	66.852,85	817.224,00	0,00	0,00	884.077,51
Total do Órgão	66.852,85	817.224,00	0,00	0,00	884.077,51



Município Peritoró

11
Município
a PeritoróUnid. Gestora
Consórcio Peritoró

Exercício

2013

R\$

Programa de Trabalho do Governo - Anexo 06
Orçamento Fiscal e da Seguridade Social

Especificação	Projetos	Atividades	Oper. Especiais	Reserva Cont.	Total
02	PREFEITURA MUNICIPAL				
02.210	GABINETE DO PREFEITO				
Administração	78.863,16	774.514,27	0,00	0,00	853.377,43
Administração Geral	78.863,16	774.514,27	0,00	0,00	853.377,43
2-0. ATIVIDADES ADMINISTRATIVAS	78.863,16	774.514,27	0,00	0,00	853.377,43
2-0.1003 AQUISIÇÃO DE EQUIPAMENTOS E MOBILIÁRIOS PARA O GABINETE	66.708,10	0,00	0,00	0,00	66.708,10
2-0.1046 CONSTRUÇÃO, AMPLIAÇÃO E REFORMA DO PRÉDIO DA PREFEITURA	12.155,06	0,00	0,00	0,00	12.155,06
2-0.2003 FUNCIONAMENTOS DOS SERVIÇOS ADMINISTRATIVOS	0,00	774.514,27	0,00	0,00	774.514,27
Total da Unidade	78.863,16	774.514,27	0,00	0,00	853.377,43
02.215	SECRETARIA MUNICIPAL DE FAZENDA, FINANÇAS E GESTÃO				
Administração	0,00	577.365,49	0,00	0,00	577.365,49
Administração Geral	0,00	577.365,49	0,00	0,00	577.365,49
2-0. ATIVIDADES ADMINISTRATIVAS	0,00	577.365,49	0,00	0,00	577.365,49
2-0.2011 MANUTENÇÃO E FUNC. SEC. MUN. FAZENDA, FINANÇAS E GESTÃO	0,00	577.365,49	0,00	0,00	577.365,49
Total da Unidade	0,00	577.365,49	0,00	0,00	577.365,49
02.220	SECRETARIA MUNIC. DE ADMINISTRAÇÃO E PLANEJAMENTO				
Administração	258.435,47	1.226.051,03	0,00	0,00	1.484.486,50
Administração Geral	258.435,47	1.226.051,03	0,00	0,00	1.484.486,50
2-0. ATIVIDADES ADMINISTRATIVAS	258.435,47	1.158.620,58	0,00	0,00	1.417.056,05
2-0.1004 CONSTRUÇÃO, AMPLIAÇÃO, CONSERVAÇÃO E REFORMA	258.435,47	0,00	0,00	0,00	258.435,47
2-0.2004 MANUT. E FUNC. DA SEC. DE ADMINISTRAÇÃO E PLANEJAMENTO	0,00	1.158.620,58	0,00	0,00	1.158.620,58
9-9. PRECATÓRIOS JUDICIAIS	0,00	67.430,45	0,00	0,00	67.430,45
9-9.2005 ENCARGOS JUDICIAIS DA ADMINISTRAÇÃO MUNICIPAL	0,00	67.430,45	0,00	0,00	67.430,45
Previdência Social	0,00	308.181,90	0,00	0,00	308.181,90
Formação de Recursos Humanos	0,00	260.181,55	0,00	0,00	260.181,55
4-0. PROGRAMA DE FORMAÇÃO DO PASEP	0,00	260.181,55	0,00	0,00	260.181,55
4-0.2007 CONTRIBUIÇÃO DO PASEP	0,00	260.181,55	0,00	0,00	260.181,55
Previdência Básica	0,00	48.000,35	0,00	0,00	48.000,35
13-0. INATIVOS E PENSIONISTAS	0,00	48.000,35	0,00	0,00	48.000,35

Município Peritoró

U
Mperitoró
o PeritoróUnid. Orç. ou
Desdobramento Parcial

Exercício

2013

R\$

Programa de Trabalho do Governo - Anexo 08
Orçamento Fiscal e da Seguridade Social

Especificação	Projetos	Atividades	Oper. Especiais	Reserva Cont.	Total	
02	PREFEITURA MUNICIPAL					
02.220	SECRETARIA MUNIC. DE ADMINISTRAÇÃO E PLANEJAMENTO					
0.2008	TRANSFERÊNCIAS AS PESSOAS	0,00	48.000,35	0,00	0,00	48.000,35
	Encargos Especiais	0,00	145.530,15	0,00	0,00	145.530,15
	Serviço da Dívida Interna	0,00	145.530,15	0,00	0,00	145.530,15
7.	JUROS E ENCARGOS FINANCEIROS	0,00	145.530,15	0,00	0,00	145.530,15
7.2008	ENCARGOS ADMINISTRATIVOS DA ADM MUNICIPAL	0,00	145.530,15	0,00	0,00	145.530,15
	Total da Unidade	258.435,47	1.678.763,08	0,00	0,00	1.938.198,55
02.230	SECRETARIA MUNICIPAL DE EDUCAÇÃO E CULTURA					
	Educação	376.806,95	466.754,43	0,00	0,00	843.561,38
	Ensino Fundamental	121.550,63	419.349,68	0,00	0,00	540.900,31
1.	EXPANSÃO E DESENVOLVIMENTO DO ENSINO FUNDAMENTAL	121.550,63	419.349,68	0,00	0,00	540.900,31
1.1007	CONSTR. AMPL. CONSERV. E REF. DE UNIDADES ESCOLARES	121.550,63	0,00	0,00	0,00	121.550,63
1.2071	MANUTENÇÃO DA QUOTA DO SAL. EDUCAÇÃO	0,00	188.403,48	0,00	0,00	188.403,48
1.2072	MANUT. E FUNC. DE ATIVIDADE DO CAMINHO DA ESCOLA	0,00	158.016,82	0,00	0,00	158.016,82
1.2073	MANUT. E FUNC. DE ATIV. DA ALFAB. SOLIDÁRIA	0,00	12.185,06	0,00	0,00	12.185,06
1.2074	PNAC - PNAE CRECHE PROG. NAC. ALIM. ESCOLAR PICRE	0,00	24.310,13	0,00	0,00	24.310,13
1.2075	PNAQ-PNAE QUILOMBA-PROG. NAC. ALIM. ESCOLAR	0,00	36.465,19	0,00	0,00	36.465,19
	Ensino Infantil	255.256,32	0,00	0,00	0,00	255.256,32
1.	EDUCAÇÃO INFANTIL	255.256,32	0,00	0,00	0,00	255.256,32
1.1042	CONST. AMPL. REFORMA E EQUIP. DE ESCOLAS E INF.	255.256,32	0,00	0,00	0,00	255.256,32
	Educação de Jovens e Adultos	0,00	47.404,75	0,00	0,00	47.404,75
	JOVENS E ADULTOS	0,00	47.404,75	0,00	0,00	47.404,75
2.019	MANUT. E FUNC. DO PROG. JOVENS E ADULTOS	0,00	47.404,75	0,00	0,00	47.404,75
	Cultura	0,00	177.831,00	0,00	0,00	177.831,00
	Difusão Cultural	0,00	177.831,00	0,00	0,00	177.831,00
	ATIVIDADES CULTURAIS	0,00	177.831,00	0,00	0,00	177.831,00
2.010	MANUT. E FUNC. DAS ATIVIDADES CULTURAIS	0,00	177.831,00	0,00	0,00	177.831,00
	Total da Unidade	376.806,95	644.565,43	0,00	0,00	1.021.382,38

Município Peritoró

Município
PeritoróUnidade Gestora
Comunidade Peritoró

Exercício

2013

R\$

Programa de Trabalho do Governo - Anexo 06
Orçamento Fiscal e da Seguridade Social

Especificação	Projetos	Atividades	Oper. Especiais	Reserva Cont.	Total	
02	PREFEITURA MUNICIPAL					
02.232	FUNDO MANUT DES. EDUC. BAS. VALORIZ. PROF. - FUNDEB					
	Educação	181.231,98	13.802.438,13	0,00	0,00	13.983.670,11
	Ensino Fundamental	72.930,37	10.766.933,65	0,00	0,00	10.829.864,02
8.	ENSINO REGULAR	72.930,37	10.766.933,65	0,00	0,00	10.829.864,02
8.1041	CONST. AMPL. REFORMA E EQUIP. DE ESCOLAR E FUNC.	72.930,37	0,00	0,00	0,00	72.930,37
8.2060	MANUT. E FUNC. DO ENSINO FUND. FUNDEB 60%	0,00	5.897.428,47	0,00	0,00	5.897.428,47
8.2061	CAPAC/TREIN. DE PROFESSORES DO MAGISTÉRIO 60%	0,00	147.076,26	0,00	0,00	147.076,26
8.2062	MANUT. DO ENSINO FUND. FUNDEB 40%	0,00	4.712.428,92	0,00	0,00	4.712.428,92
	Ensino Infantil	108.301,61	1.329.506,21	0,00	0,00	1.437.807,82
0.	EDUCAÇÃO INFANTIL	108.301,61	1.329.506,21	0,00	0,00	1.437.807,82
0.1042	CONST. AMPL. REFORMA E EQUIP. DE ESCOLAS E INF. (reaparelho)	108.301,61	0,00	0,00	0,00	108.301,61
0.2063	MANUT. DE ENSINO INFANTIL FUNDEB 60%	0,00	725.297,50	0,00	0,00	725.297,50
0.2064	MANUT. DO ENSINO INFANTIL FUNDEB 40%	0,00	604.208,71	0,00	0,00	604.208,71
	Educação de Jovens e Adultos	0,00	1.715.998,27	0,00	0,00	1.715.998,27
0.	JOVENS E ADULTOS	0,00	1.715.998,27	0,00	0,00	1.715.998,27
0.2065	MANUT. DO EDC. JOV. ADULTOS FUNDEB 60%	0,00	1.565.579,35	0,00	0,00	1.565.579,35
0.2066	MANUT. DO EDUC. JOV. ADULTOS FUNDEB 40%	0,00	150.418,92	0,00	0,00	150.418,92
	Total da Unidade	181.231,98	13.802.438,13	0,00	0,00	13.983.670,11
02.235	MANUTENÇÃO E DESENVOLVIMENTO DA EDUCAÇÃO-MOE					
	Educação	97.240,51	736.073,47	0,00	0,00	833.313,98
	Alimentação e Nutrição	0,00	196.775,39	0,00	0,00	196.775,39
5-0.	EDUCAÇÃO INFANTIL	0,00	2.294,39	0,00	0,00	2.294,39
5-0.2012	PROGRAMA NAC. DE ALIMENT. ESCOLAR CRECHE - PNAO	0,00	2.294,39	0,00	0,00	2.294,39
13-0.	MERENDA ESCOLAR	0,00	194.481,00	0,00	0,00	194.481,00
13-0.2013	MANUT. E FUNC. DA MERENDA ESCOLAR - PNAE	0,00	194.481,00	0,00	0,00	194.481,00
	Ensino Fundamental	72.930,38	372.141,65	0,00	0,00	445.072,03
12-4.	EXPANSÃO E DESENVOLVIMENTO DO ENSINO FUNDAMENTAL	0,00	265.313,66	0,00	0,00	265.313,66
12-4.2009	MANUT. E FUNC. DAS ATIVIDADES DA SEC. MUN. DE EDUCAÇÃO	0,00	140.573,31	0,00	0,00	140.573,31

Município Peritoró

U.
M.FUNDO
MUNICIPALUNID. ORÇAM.
DIRECÇÃO PERCEP

Exercício

2013

R\$

Programa de Trabalho do Governo - Anexo 06
Orçamento Fiscal e da Seguridade Social

Especificação	Projetos	Atividades	Oper. Especiais	Reserva Cont.	Total	
02	PREFEITURA MUNICIPAL					
02.235	MANUTENÇÃO E DESENVOLVIMENTO DA EDUCAÇÃO-MDE					
2014	MANUT. E FUNC. DO ENSINO FUNDAMENTAL	0,00	126.740,65	0,00	0,00	126.740,65
	P.D.D.E	0,00	27.142,26	0,00	0,00	27.142,26
2016	MANUT. DO PROG. DINHEIRO DIRETO NA ESCOLA-PDDE	0,00	27.142,26	0,00	0,00	27.142,26
	TRANSPORTE ESCOLAR	0,00	78.685,53	0,00	0,00	78.685,53
2016	MANUT. PROG. NAQ. DE TRANSPORTE ESCOLAR - PNAT	0,00	78.685,53	0,00	0,00	78.685,53
	ENSINO REGULAR	72.930,38	0,00	0,00	0,00	72.930,38
1041	CONST. AMPL. REFORMA E EQUIP. DE ESCOLAR E FUNC. <i>(Cuspelido)</i>	72.930,38	0,00	0,00	0,00	72.930,38
	Ensino Infantil	24.310,13	107.158,43	0,00	0,00	191.468,56
	EDUCAÇÃO INFANTIL	0,00	91.795,04	0,00	0,00	91.795,04
2017	MANUT. E FUNC. DA EDUC. INFANTIL	0,00	91.795,04	0,00	0,00	91.795,04
	EDUCAÇÃO PRÉ - ESCOLAR	24.310,13	75.361,39	0,00	0,00	99.671,52
1080	AQUISIÇÃO DE EQUIPAMENTOS MOBILIÁRIOS	24.310,13	0,00	0,00	0,00	24.310,13
2016	MANUT. E FUNCIONAMENTO DA EDUCAÇÃO PRÉ-ESCOLAR	0,00	75.361,39	0,00	0,00	75.361,39
	Cultura	17.017,09	0,00	0,00	0,00	17.017,09
	Difusão Cultural	17.017,09	0,00	0,00	0,00	17.017,09
1.	ATIVIDADES CULTURAIS	17.017,09	0,00	0,00	0,00	17.017,09
1.1035	CONSTRUÇÃO E RECUP. DE BIBLIOTECAS PÚBLICAS	17.017,09	0,00	0,00	0,00	17.017,09
	Total da Unidade	114.257,60	736.073,47	0,00	0,00	850.331,07
02.240	SECRETARIA MUNICIPAL DE SAÚDE					
	Saúde	0,00	313.683,54	0,00	0,00	313.683,54
	Administração Geral	0,00	313.683,54	0,00	0,00	313.683,54
0.	ATIVIDADES ADMINISTRATIVAS	0,00	313.683,54	0,00	0,00	313.683,54
0.2027	MANUTENÇÃO E FUNCIONAMENTO DA SECRETARIA DE SAÚDE	0,00	313.683,54	0,00	0,00	313.683,54
	Total da Unidade	0,00	313.683,54	0,00	0,00	313.683,54
02.241	FUNDO MUNICIPAL DE SAÚDE					
	Saúde	0,00	3.935.040,39	0,00	0,00	3.935.040,39
	Administração Geral	0,00	121.550,82	0,00	0,00	121.550,82

Município Peritoró

1 Anual
M Peritoró

1994. Gestão
Contabilidade Peritoró

Exercício
2013
R\$

Programa de Trabalho do Governo - Anexo 08
Orçamento Fiscal e da Seguridade Social

Especificação	Projetos	Atividades	Oper. Especiais	Reserva Cont.	Total
02 PREFEITURA MUNICIPAL					
02.241 FUNDO MUNICIPAL DE SAÚDE					
12-0. ATIVIDADES ADMINISTRATIVAS	0,00	121.550,62	0,00	0,00	121.550,62
12-0.1036 CONTR. AMPLIACA, REF. E EQUIPAMENTOS PARA SAUDE	0,00	121.550,62	0,00	0,00	121.550,62
- Atena Bsica	0,00	2.967.067,56	0,00	0,00	2.967.067,56
11-9. GESTO DA SAUDE	0,00	1.794.208,59	0,00	0,00	1.794.208,59
11-9.1040 CONSTRUO, AMPL., REF. E EQUIP. POSTO DE SAUDE	0,00	357.116,67	0,00	0,00	357.116,67
11-9.2030 MANUT. DAS ATIVIDADES DO FUNDO DE SAUDE	0,00	853.852,48	0,00	0,00	853.852,48
11-9.2031 MANUTENO DO PROGRAMA FARMCIA BSICA	0,00	66.852,85	0,00	0,00	66.852,85
11-9.2032 MANUTENO DO PROG. MEDIC. ASMA RN DIAB E HIPERTENSO	0,00	12.155,06	0,00	0,00	12.155,06
11-8.2033 MANUENO DO POSTO DE SAUDE	0,00	163.889,76	0,00	0,00	163.889,76
11-8.2076 MANUTENO E FUNCIONAMENTO DE ATIV. DO PAB FIXO	0,00	316.031,64	0,00	0,00	316.031,64
11-9.2077 MANUT. DE ATIVIDADES DE CAMPANHA DE VACINAO	0,00	24.310,13	0,00	0,00	24.310,13
12-1. ATENDIMENTO ODONTOLGICO	0,00	122.741,82	0,00	0,00	122.741,82
12-1.2037 MANUTENO DO PROGRAMA SAUDE BUCAL - PSB	0,00	122.741,82	0,00	0,00	122.741,82
15-0. PROGRAMA DE AO POPULACIONAL	0,00	1.050.117,15	0,00	0,00	1.050.117,15
15-0.2034 MANUTENO DO PROGRAMA AGENTE COMUNITRIO DE SAUDE	0,00	416.031,63	0,00	0,00	416.031,63
15-0.2035 MANUTENO DO PROGRAMA SAUDE DA FAMILIA - PSF	0,00	629.004,71	0,00	0,00	629.004,71
15-0.2036 INCENTIVO A DESCENTR. UNID. DE SAUDE IDU/FUNASA	0,00	5.080,81	0,00	0,00	5.080,81
- Assistncia Hospitalar e Ambulatorial	0,00	773.491,80	0,00	0,00	773.491,80
11-9. GESTO DA SAUDE	0,00	773.491,80	0,00	0,00	773.491,80
11-9.1016 CONST. AMPLI. REF. E EQUIPAMENTOS DE HOSP. E CENTRO SAU	0,00	243.101,26	0,00	0,00	243.101,26
11-8.2038 MANUTENO DAS ATIVIDADES HOSPITALARES	0,00	530.390,55	0,00	0,00	530.390,55
- Vigilncia Sanitria	0,00	12.155,06	0,00	0,00	12.155,06
116-0. VIGILNCIA SANITRIA	0,00	12.155,06	0,00	0,00	12.155,06
116-0.2039 MANUT. DAS ATIVIDADES DA VIGILNCIA SANITRIA	0,00	12.155,06	0,00	0,00	12.155,06
- Vigilncia Epidemiolgica	0,00	60.775,33	0,00	0,00	60.775,33
010-1. ERRADICAO E CONTROLE DE DOENAS	0,00	60.775,33	0,00	0,00	60.775,33
010-1.2040 MANUTENO DAS ATIVIDADES DA VIGILNCIA EPIDEMIOLOGICA	0,00	60.775,33	0,00	0,00	60.775,33

Programa de Trabalho do Governo - Anexo 06
Orçamento Fiscal e da Seguridade Social

Especificação	Projetos	Atividades	Oper. Especiais	Reserva Cont.	Total
02	PREFEITURA MUNICIPAL				
02.241	FUNDO MUNICIPAL DE SAÚDE				
Saneamento	0,00	736.596,79	0,00	0,00	736.596,79
Saneamento Básico Urbano	0,00	736.596,79	0,00	0,00	736.596,79
4.	CAPTAÇÃO, TRATAMENTO E DISTRIBUIÇÃO DE AGUA	0,00	736.596,79	0,00	736.596,79
1.1037	CONST. AMPL. REF. E EQUIPAMENTOS DO SIST. DE ABAST. D'AGUA	0,00	187.709,41	0,00	187.709,41
1.1038	CONSTR. DE POÇOS, AÇUDES E CHAFARIZES	0,00	72.930,38	0,00	72.930,38
1.1039	CONST. DE ESGOTOS, SIST. DE DRENAGEM E GALERIAS	0,00	72.930,38	0,00	72.930,38
1.2028	MANUT. DOS SIST. DE ABASTECIMENTO D'AGUA	0,00	207.660,03	0,00	207.660,03
1.2029	MANUT. DO SIST. DE SANEAMENTO BÁSICO	0,00	195.366,59	0,00	195.366,59
Total da Unidade	0,00	4.671.637,18	0,00	0,00	4.671.637,18
02.260	SECRETARIA MUNICIPAL DE INFRA-ESTRUTURA E OBRAS				
Urbanismo	1.623.065,50	190.869,05	0,00	0,00	1.814.021,85
Administração Geral	267.411,38	138.689,28	0,00	0,00	406.100,66
ATIVIDADES ADMINISTRATIVAS	267.411,38	138.689,28	0,00	0,00	406.100,66
1017	CONST. E RECUP. DE PREDIOS PUBLICOS	208.636,07	0,00	0,00	208.636,07
1018	AQUISIÇÃO DE EQUIPAMENTOS E MOBILIARIOS	60.775,31	0,00	0,00	60.775,31
2041	MANUT. E FUNC. DAS ATIV. DA SEC. INFRA-ESTRUTURA E OBRAS	0,00	138.689,28	0,00	138.689,28
Infraestrutura Urbana	1.355.654,12	0,00	0,00	0,00	1.355.654,12
PLANEJAMENTO URBANO	972.405,00	0,00	0,00	0,00	972.405,00
1019	URBANIZAÇÃO PAVIMENTAÇÃO DE RUAS E AVENIDAS	972.405,00	0,00	0,00	972.405,00
PRAÇAS, PARQUES E JARDINS	383.249,12	0,00	0,00	0,00	383.249,12
021	CONST. CONSERV. PRAÇAS, PARQUES E JARDINS	383.249,12	0,00	0,00	383.249,12
Serviços Urbanos	0,00	52.266,77	0,00	0,00	52.266,77
SERVIÇOS DE LIMPEZA PUBLICA	0,00	52.266,77	0,00	0,00	52.266,77
042	MANUT. E FUNC. DA LIMPEZA PUBLICA	0,00	52.266,77	0,00	52.266,77
Habitação	607.753,13	567.952,61	0,00	0,00	1.175.705,74
Habitação Urbana	607.753,13	567.952,61	0,00	0,00	1.175.705,74
CONSTRUÇÃO DE MORADIAS	607.753,13	0,00	0,00	0,00	607.753,13

Programa de Trabalho do Governo - Anexo 06
Orçamento Fiscal e da Seguridade Social

Especificação	Projetos	Atividades	Oper. Especiais	Reserva Cont.	Total
02	PREFEITURA MUNICIPAL				
02.260	SECRETARIA MUNICIPAL DE INFRA-ESTRUTURA E OBRAS				
7-0.1022	607.753,13	0,00	0,00	0,00	607.753,13
7-0.	0,00	567.952,61	0,00	0,00	567.952,61
7-0.2085	0,00	567.952,61	0,00	0,00	567.952,61
Energia	133.705,70	100.840,84	0,00	0,00	234.546,54
Energia Elétrica	133.705,70	100.840,84	0,00	0,00	234.546,54
1-0.	133.705,70	100.840,84	0,00	0,00	234.546,54
1-0.1023	133.705,70	0,00	0,00	0,00	133.705,70
1-0.2043	0,00	100.840,84	0,00	0,00	100.840,84
Transporte	449.737,32	329.746,19	0,00	0,00	779.483,51
Transporte Rodoviário	449.737,32	329.746,19	0,00	0,00	779.483,51
0-0.	364.651,88	0,00	0,00	0,00	364.651,88
0-0.1024	364.651,88	0,00	0,00	0,00	364.651,88
0-1.	85.085,44	329.746,19	0,00	0,00	414.831,63
0-1.1026	85.085,44	0,00	0,00	0,00	85.085,44
0-1.2084	0,00	329.746,19	0,00	0,00	329.746,19
Total da Unidade	2.814.261,85	1.109.495,69	0,00	0,00	4.003.757,34
02.260	SECRETARIA MUNICIPAL DE AGRICULTURA				
Agricultura	79.007,92	1.124.343,32	0,00	0,00	1.203.351,24
Administração Geral	0,00	233.205,83	0,00	0,00	233.205,83
2-0.	0,00	233.205,83	0,00	0,00	233.205,83
2-0.2044	0,00	233.205,83	0,00	0,00	233.205,83
Promoção da Produção Vegetal <i>(605)</i>	0,00	104.704,92	0,00	0,00	104.704,92
2-9.	0,00	104.704,92	0,00	0,00	104.704,92
2-9.2045	0,00	104.704,92	0,00	0,00	104.704,92
Abastecimento	79.007,92	506.868,12	0,00	0,00	585.874,04
3-0.	79.007,92	506.868,12	0,00	0,00	585.874,04
3-0.1026	79.007,92	0,00	0,00	0,00	79.007,92

Município Peritoró

Orçamento
Peritoró(Lei, Lei
Complementar)

Exercício

2013

R\$

Programa de Trabalho do Governo - Anexo 08
Orçamento Fiscal e da Seguridade Social

Especificação	Projetos	Atividades	Oper. Especiais	Reserva Cont.	Total	
02	PREFEITURA MUNICIPAL					
02.260	SECRETARIA MUNICIPAL DE AGRICULTURA					
03-0.2046	MANUT. DE MERCADOS, FEIRAS E MATADOUROS	0,00	506.866,12	0,00	0,00	506.866,12
	Extensão Rural	0,00	97.240,51	0,00	0,00	97.240,51
04-0.	PROMOÇÃO AGRÁRIA	0,00	97.240,51	0,00	0,00	97.240,51
04-0.2047	MANUT. E FUNC. DO PROGRAMA PROMOÇÃO AGRARIA	0,00	97.240,51	0,00	0,00	97.240,51
	Reforma Agrária	0,00	182.325,94	0,00	0,00	182.325,94
06-0.	PROGRAMA DE REDISTRIBUIÇÃO DE TERRA	0,00	182.325,94	0,00	0,00	182.325,94
06-0.1027	AQUISIÇÃO DE TERRAS PARA REF. AGRARIA	0,00	182.325,94	0,00	0,00	182.325,94
	Total da Unidade	79.007,92	1.124.343,32	0,00	0,00	1.203.351,24
02.205	SECRETARIA MUNICIPAL DE TRANSPORTES					
	Transporte	0,00	109.395,56	0,00	0,00	109.395,56
	Administração Geral	0,00	109.395,56	0,00	0,00	109.395,56
02-0.	ATIVIDADES ADMINISTRATIVAS	0,00	109.395,56	0,00	0,00	109.395,56
02-0.2051	MANUT. DA SEC. MUN. DE TRANSPORTES	0,00	109.395,56	0,00	0,00	109.395,56
	Total da Unidade	0,00	109.395,56	0,00	0,00	109.395,56
02.270	PROCURADORIA JURÍDICA					
	Administração	0,00	67.241,82	0,00	0,00	67.241,82
	Administração Geral	0,00	67.241,82	0,00	0,00	67.241,82
02-0.	ATIVIDADES ADMINISTRATIVAS	0,00	67.241,82	0,00	0,00	67.241,82
02-0.2048	MANUTENÇÃO E FUNCIONAMENTO DA PROCURADORIA GERAL	0,00	67.241,82	0,00	0,00	67.241,82
	Total da Unidade	0,00	67.241,82	0,00	0,00	67.241,82
02.275	SECRETARIA MUNICIPAL DE ESPORTES E JUVENTUDE					
	Desporto e Lazer	0,00	158.015,82	0,00	0,00	158.015,82
	Administração Geral	0,00	158.015,82	0,00	0,00	158.015,82
02-0.	ATIVIDADES ADMINISTRATIVAS	0,00	158.015,82	0,00	0,00	158.015,82
02-0.2050	MANUT. SEC. MUN. ESPORTES E JUVENTUDE	0,00	158.015,82	0,00	0,00	158.015,82
	Total da Unidade	0,00	158.015,82	0,00	0,00	158.015,82
02.280	SEC. MUN. ASSISTÊNCIA SOCIAL E PROMOÇÃO HUMANA					
	Administração	0,00	342.401,46	0,00	0,00	342.401,46

Município Peritoró


Orçamento
2013

Unid. Gestora
Desenvolvimento Pessoal


Exercício
2013
R\$

Programa de Trabalho do Governo - Anexo 06
Orçamento Fiscal e da Seguridade Social

Especificação	Projetos	Atividades	Oper. Especiais	Reserva Cont.	Total
99 RESERVA DE CONTINGÊNCIA					
99.999 RESERVA DE CONTINGÊNCIA					
Reserva de Contingência	0,00	675.797,14	0,00	0,00	675.797,14
Reserva de Contingência	0,00	675.797,14	0,00	0,00	675.797,14
RESERVA DE CONTINGENCIA	0,00	675.797,14	0,00	0,00	675.797,14
.9999 RESERVA DE CONTINGENCIA	0,00	675.797,14	0,00	0,00	675.797,14
Total da Unidade	0,00	675.797,14	0,00	0,00	675.797,14
Total do Órgão	0,00	675.797,14	0,00	0,00	675.797,14
Total Geral	3.969.717,60	28.134.809,68	0,00	0,00	32.104.707,28



João Oliveira Sousa
CIC: 640.908.124-20
CRC-MA. 74.280/1-1



Município Peritoró

Org. Orçamental
Município PeritoróUnid. Gestora
Contribuição Partida

Exercício

2013

R\$

Demonstrativo de Funções, SubFunções e Programas por Projetos e Atividades - Anexo 07
Orçamento da Seguridade Social e Fiscal

Especificação	Projetos	Atividades	Oper. Especiais	Reserva de Cont.	Total
Legislativa	66.852,85	817.224,86	0,00	0,00	884.077,51
Ação Legislativa	66.852,85	817.224,86	0,00	0,00	884.077,51
ATIVIDADES LEGISLATIVAS	66.852,85	817.224,86	0,00	0,00	884.077,51
1.001 AMPLIAÇÃO E REFORMA DO PREDIO DA CÂMARA	40.111,71	0,00	0,00	0,00	40.111,71
1.1002 AQUISIÇÃO DE EQUIPAMENTOS PARA A CÂMARA	26.741,14	0,00	0,00	0,00	26.741,14
2.001 FUNCIONAMENTO DAS ATIVIDADES DA CÂMARA	0,00	484.987,01	0,00	0,00	484.987,01
2.002 FUNCIONAMENTO DOS SERVIÇOS ADMINISTRATIVOS	0,00	332.237,65	0,00	0,00	332.237,65
Administração	337.298,63	2.087.574,07	0,00	0,00	3.324.872,70
Administração Geral	337.298,63	2.087.574,07	0,00	0,00	3.324.872,70
ATIVIDADES ADMINISTRATIVAS	337.298,63	2.087.574,07	0,00	0,00	3.257.442,26
1.1003 AQUISIÇÃO DE EQUIPAMENTOS E MOBILIÁRIOS PARA O GABINETE	66.708,10	0,00	0,00	0,00	66.708,10
1.1004 CONSTRUÇÃO, AMPLIAÇÃO, CONSERVAÇÃO E REFORMA	258.435,47	0,00	0,00	0,00	258.435,47
1.1046 CONSTRUÇÃO, AMPLIAÇÃO E REFORMA DO PRÉDIO DA PREFEITURA	12.155,06	0,00	0,00	0,00	12.155,06
1.2003 FUNCIONAMENTOS DOS SERVIÇOS ADMINISTRATIVOS	0,00	774.514,27	0,00	0,00	774.514,27
2.0004 MANUT. E FUNC. DA SEC. DE ADMINISTRAÇÃO E PLANEJAMENTO	0,00	1.158.620,58	0,00	0,00	1.158.620,58
0.2011 MANUTENÇÃO E FUNC. SEC. MUN. FAZENDA, FINANÇAS E GESTÃO	0,00	577.365,49	0,00	0,00	577.365,49
0.2048 MANUTENÇÃO E FUNCIONAMENTO DA PROCURADORIA GERAL	0,00	67.241,82	0,00	0,00	67.241,82
0.2049 MANUT. E FUNC. DA SECRETARIA DE ASSISTENCIA SOCIAL	0,00	123.610,33	0,00	0,00	123.610,33
0.2052 MANUT. PROG. DE ASSIST. SOCIAL E COMBATE A FOME	0,00	218.781,13	0,00	0,00	218.781,13
8. PRECATÓRIOS JUDICIAIS	0,00	67.430,46	0,00	0,00	67.430,46
8.2005 ENCARGOS JUDICIAIS DA ADMINSTRAÇÃO MUNICIPAL	0,00	67.430,46	0,00	0,00	67.430,46
Assistência Social	0,00	451.013,62	0,00	0,00	451.013,62
Assistência ao Idoso	0,00	36.465,19	0,00	0,00	36.465,19
5. INTEGRAÇÃO SOCIAL DO IDOSO	0,00	36.465,19	0,00	0,00	36.465,19
5.2083 MANUT. E FUNC. DE ASSISTÊNCIA AO IDOSO	0,00	36.465,19	0,00	0,00	36.465,19
Assistência à Criança e ao Adolescente	0,00	201.766,47	0,00	0,00	201.766,47
9. APOIO AO DESENV. DA CRIANÇA E DO ADOLESCENTE	0,00	201.766,47	0,00	0,00	201.766,47
9.2076 PROGRAMA DE APOIO A CRIANÇA - PAC	0,00	24.310,13	0,00	0,00	24.310,13
9.2079 MANUTENÇÃO E FUNCIONAMENTO DO PROG. DO PETI-FMASBPETI	0,00	76.788,98	0,00	0,00	76.788,98
9.2080 MANUTENÇÃO E FUNCIONAMENTO DO BOLSA FAMILIA-FMASIGD	0,00	53.037,11	0,00	0,00	53.037,11
9.2081 MANUTENÇÃO E FUNCIONAMENTO DO FMAS PBT	0,00	48.620,25	0,00	0,00	48.620,25
Assistência Comunitária	0,00	212.781,96	0,00	0,00	212.781,96
3.0. ASSISTÊNCIA SOCIAL GERAL E COMUNITÁRIA	0,00	212.781,96	0,00	0,00	212.781,96
3.0.1046 EQUIPAMENTO E PERM. P O FUNDO DE AÇÃO SOCIAL	0,00	26.741,14	0,00	0,00	26.741,14
3.0.2067 MANUTENÇÃO E FUNCIONAMENTO DO PROGRAMA COMBATE A FOME	0,00	1.215,51	0,00	0,00	1.215,51
3.0.2088 MANUTENÇÃO DO PROGRAMA ERRADICAÇÃO AO TRABALHO INFANTIL	0,00	69.365,33	0,00	0,00	69.365,33
3.0.2089 MANUTENÇÃO E FUNCIONAMENTO DO FUNDO DA AÇÃO SOCIAL	0,00	82.309,60	0,00	0,00	82.309,60
3.0.2070 MANUTENÇÃO E FUNCIONAMENTO DO CRAS	0,00	43.150,48	0,00	0,00	43.150,48
Providência Social	0,00	308.181,55	0,00	0,00	308.181,55
Formação de Recursos Humanos	0,00	280.181,55	0,00	0,00	280.181,55
4.0. PROGRAMA DE FORMAÇÃO DO PASEP	0,00	280.181,55	0,00	0,00	280.181,55
4.0.2007 CONTRIBUIÇÃO DO PASEP	0,00	280.181,55	0,00	0,00	280.181,55
Providência Básica	0,00	48.000,35	0,00	0,00	48.000,35

Município Peritoró

Município Peritoró
Município PeritoróMunicípio Peritoró
Município Peritoró

Exercício

2013

R\$

Demonstrativo de Funções, SubFunções e Programas por Projetos e Atividades - Anexo 07
Orçamento da Seguridade Social e Fisca

Especificação	Projetos	Atividades	Oper.	Especiais	Reserva de Cont.	Total
-0.	0,00	48.000,35		0,00	0,00	48.000,35
-0.2006	0,00	48.000,35		0,00	0,00	48.000,35
INATIVOS E PENSIONISTAS						
TRANSPERÊNCIAS ÀS PESSOAS						
Saúde	0,00	4.248.723,93		0,00	0,00	4.248.723,93
Administração Geral	0,00	435.234,16		0,00	0,00	435.234,16
ATIVIDADES ADMINISTRATIVAS	0,00	435.234,16		0,00	0,00	435.234,16
CONTR. AMPLIAC. REF. E EQUIPAMENTOS PARA SAUDE	0,00	121.550,02		0,00	0,00	121.550,02
MANUTENÇÃO E FUNCIONAMENTO DA SECRETARIA DE SAUDE	0,00	313.683,54		0,00	0,00	313.683,54
Atenção Básica	0,00	2.987.067,56		0,00	0,00	2.987.067,56
GESTÃO DA SAUDE	0,00	1.794.208,59		0,00	0,00	1.794.208,59
CONSTRUÇÃO, AMPL., REF. E EQUIP. POSTO DE SAUDE	0,00	357.116,67		0,00	0,00	357.116,67
MANUT. DAS ATIVIDADES DO FUNDO DE SAUDE	0,00	853.852,48		0,00	0,00	853.852,48
MANUTENÇÃO DO PROGRAMA FARMÁCIA BÁSICA	0,00	68.852,85		0,00	0,00	68.852,85
MANUTENÇÃO DO PROG. MEDIC. ASMA REN DIAB E HIPERTENSÃO	0,00	12.155,06		0,00	0,00	12.155,06
MANUTENÇÃO DO POSTO DE SAUDE	0,00	163.889,76		0,00	0,00	163.889,76
MANUTENÇÃO E FUNCIONAMENTO DE ATIV. DO PAB FIXO	0,00	316.031,64		0,00	0,00	316.031,64
MANUT. DE ATIVIDADES DE CAMPANHA DE VACINAÇÃO	0,00	24.310,13		0,00	0,00	24.310,13
ATENDIMENTO ODONTOLÓGICO	0,00	122.741,82		0,00	0,00	122.741,82
MANUTENÇÃO DO PROGRAMA SAUDE BUCAL - PSE	0,00	122.741,82		0,00	0,00	122.741,82
PROGRAMA DE AÇÃO POPULACIONAL	0,00	1.050.117,15		0,00	0,00	1.050.117,15
MANUTENÇÃO DO PROGRAMA AGENTE COMUNITÁRIO DE SAUDE	0,00	418.031,63		0,00	0,00	418.031,63
MANUTENÇÃO DO PROGRAMA SAUDE DA FAMILIA - PSF	0,00	629.004,71		0,00	0,00	629.004,71
INCENTIVO A DESCENTR. UNID. DE SAUDE IOU/FUNASA	0,00	5.080,81		0,00	0,00	5.080,81
Assistência Hospitalar e Ambulatorial	0,00	773.491,80		0,00	0,00	773.491,80
GESTÃO DA SAUDE	0,00	773.491,80		0,00	0,00	773.491,80
CONST. AMPLI. REF. E EQUIPAMENTOS DE HOSP. E CENTRO SAU	0,00	243.101,25		0,00	0,00	243.101,25
MANUTENÇÃO DAS ATIVIDADES HOSPITALARES	0,00	530.390,55		0,00	0,00	530.390,55
Vigilância Sanitária	0,00	12.155,08		0,00	0,00	12.155,08
VIGILÂNCIA SANITÁRIA	0,00	12.155,08		0,00	0,00	12.155,08
MANUT. DAS ATIVIDADES DA VIGILÂNCIA SANITÁRIA	0,00	12.155,08		0,00	0,00	12.155,08
Vigilância Epidemiológica	0,00	60.775,33		0,00	0,00	60.775,33
ERRADICAÇÃO E CONTROLE DE DOENÇAS	0,00	60.775,33		0,00	0,00	60.775,33
MANUTENÇÃO DAS ATIVIDADES DA VIGILÂNCIA EPIDEMIOLÓGICA	0,00	60.775,33		0,00	0,00	60.775,33
Educação	656.279,44	15.005.266,03		0,00	0,00	15.660.545,47
Alimentação e Nutrição	0,00	199.775,39		0,00	0,00	199.775,39
EDUCAÇÃO INFANTIL	0,00	2.294,39		0,00	0,00	2.294,39
PROGRAMA NAC. DE ALIMENT. ESCOLAR CRECHE - PNAC	0,00	2.294,39		0,00	0,00	2.294,39
MERENDA ESCOLAR	0,00	194.481,00		0,00	0,00	194.481,00
MANUT. E FUNC. DA MERENDA ESCOLAR - PNAE	0,00	194.481,00		0,00	0,00	194.481,00
Ensino Fundamental	207.411,36	11.648.424,08		0,00	0,00	11.815.830,36
EXPANSÃO E DESENVOLVIMENTO DO ENSINO FUNDAMENTAL	121.560,63	685.863,54		0,00	0,00	807.214,17
CONSTR. AMPL. CONSERV. E REF. DE UNIDADES ESCOLARES	121.560,63	0,00		0,00	0,00	121.560,63
MANUT. E FUNC. DAS ATIVIDADES DA SÉC. MUN. DE EDUCAÇÃO	0,00	140.573,31		0,00	0,00	140.573,31
MANUT. E FUNC. DO ENSINO FUNDAMENTAL	0,00	125.740,55		0,00	0,00	125.740,55

Município Peritoró

Unid. Orçamentária
Município PeritoróUnid. Orçamentária
Execução ParcialExercício
2013
R\$Demonstrativo de Funções, SubFunções e Programas por Projetos e Atividades - Anexo 07
Orçamento da Seguridade Social e Fisca.

Especificação	Projetos	Atividades	Oper.	Especiais	Reserva de Cont.	Total
2-4.2071	MANUTENÇÃO DA QUOTA DO SAL. EDUCAÇÃO	0,00	188.403,48	0,00	0,00	188.403,48
2-4.2072	MANUT. E FUNC. DE ATIVIDADE DO CAMINHO DA ESCOLA	0,00	168.015,82	0,00	0,00	168.015,82
2-4.2073	MANUT. E FUNC. DE ATIV. DA ALFAB. SOLIDÁRIA	0,00	12.155,08	0,00	0,00	12.155,08
2-4.2074	PNAQ - PNAE CRECHE PROG. NAC. ALIM. ESCOLAR P/CRE	0,00	24.310,13	0,00	0,00	24.310,13
2-4.2075	PNAQ-PNAE QUILOMBA-PROG. NAC. ALIM. ESCOLAR	0,00	36.465,19	0,00	0,00	36.465,19
2-0.	P.D.O.E	0,00	27.142,26	0,00	0,00	27.142,26
2-0.2015	MANUT. DO PROG. DINHEIRO DIRETO NA ESCOLA-PDDE	0,00	27.142,26	0,00	0,00	27.142,26
3-2.	TRANSPORTE ESCOLAR	0,00	78.685,53	0,00	0,00	78.685,53
3-2.2016	MANUT. PROG. NAC. DE TRANSPORTE ESCOLAR - PNAIT	0,00	78.685,53	0,00	0,00	78.685,53
3-8.	ENSINO REGULAR	145.860,75	10.768.931,65	0,00	0,00	10.902.794,40
3-8.1041	CONST. AMPL. REFORMA E EQUIP. DE ESCOLAR E FUNC.	145.860,75	0,00	0,00	0,00	145.860,75
3-8.2060	MANUT. E FUNC. DO ENSINO FUND. FUNDEB 60%	0,00	5.897.428,47	0,00	0,00	5.897.428,47
3-8.2061	CAPAC/TREIN. DE PROFESSORES DO MAGISTÉRIO 60%	0,00	147.076,26	0,00	0,00	147.076,26
3-8.2062	MANUT. DO ENSINO FUND. FUNDEB 40%	0,00	4.712.428,92	0,00	0,00	4.712.428,92
	Ensino Infantil	383.557,93	1.496.662,64	0,00	0,00	1.884.530,70
3-0.	EDUCAÇÃO INFANTIL	383.557,93	1.421.301,25	0,00	0,00	1.784.859,18
3-0.1042	CONST. AMPL. REFORMA E EQUIP. DE ESCOLAS E INF.	383.557,93	0,00	0,00	0,00	383.557,93
3-0.2017	MANUT. E FUNC. DA EDUC. INFANTIL	0,00	91.795,04	0,00	0,00	91.795,04
3-0.2063	MANUT. DE ENSINO INFANTIL FUNDEB 60%	0,00	725.297,50	0,00	0,00	725.297,50
3-0.2064	MANUT. DO ENSINO INFANTIL FUNDEB 40%	0,00	604.208,71	0,00	0,00	604.208,71
3-0.	EDUCAÇÃO PRÉ - ESCOLAR	24.310,13	75.361,39	0,00	0,00	99.671,52
3-0.1080	AQUISIÇÃO DE EQUIPAMENTOS MOBILIARIOS	24.310,13	0,00	0,00	0,00	24.310,13
3-0.2018	MANUT. E FUNCIONAMENTO DA EDUCAÇÃO PRÉ-ESCOLAR	0,00	75.361,39	0,00	0,00	75.361,39
	Educação de Jovens e Adultos	0,00	1.763.403,02	0,00	0,00	1.763.403,02
3-0.	JOVENS E ADULTOS	0,00	1.763.403,02	0,00	0,00	1.763.403,02
3-0.2019	MANUT. E FUNC. DO PROG. JOVENS E ADULTOS	0,00	47.404,75	0,00	0,00	47.404,75
3-0.2055	MANUT. DO EDC. JOV. ADULTOS FUNDEB 60%	0,00	1.565.579,35	0,00	0,00	1.565.579,35
3-0.2065	MANUT. DO EDUC. JOV. ADULTOS FUNDEB 40%	0,00	150.418,92	0,00	0,00	150.418,92
	Cultura	17.017,09	177.831,00	0,00	0,00	194.848,09
	Difusão Cultural	17.017,09	177.831,00	0,00	0,00	194.848,09
3-0.	ATIVIDADES CULTURAIS	17.017,09	177.831,00	0,00	0,00	194.848,09
3-0.1035	CONSTRUÇÃO E RECUP. DE BIBLIOTECAS PUBLICAS	17.017,09	0,00	0,00	0,00	17.017,09
3-0.2010	MANUT. E FUNC. DAS ATIVIDADES CULTURAIS	0,00	177.831,00	0,00	0,00	177.831,00
	Urbanismo	1.623.085,50	190.958,05	0,00	0,00	1.814.021,55
	Administração Geral	267.411,38	138.689,28	0,00	0,00	406.100,66
2-0.	ATIVIDADES ADMINISTRATIVAS	267.411,38	138.689,28	0,00	0,00	406.100,66
2-0.1017	CONST. E RECUP. DE PRÉDIOS PUBLICOS	206.630,07	0,00	0,00	0,00	206.630,07
2-0.1018	AQUISIÇÃO DE EQUIPAMENTOS E MOBILIARIOS	60.775,31	0,00	0,00	0,00	60.775,31
2-0.2041	MANUT. E FUNC. DAS ATIV. DA SEC. INFRA-ESTRUTURA E OBRAS	0,00	138.689,28	0,00	0,00	138.689,28
	Infraestrutura Urbana	1.355.654,12	0,00	0,00	0,00	1.355.654,12
3-0.	PLANEJAMENTO URBANO	972.405,00	0,00	0,00	0,00	972.405,00
3-0.1019	URBANIZAÇÃO PAVIMENTAÇÃO DE RUAS E AVENIDAS	972.405,00	0,00	0,00	0,00	972.405,00
2-8.	PRAÇAS, PARQUES E JARDINS	383.249,12	0,00	0,00	0,00	383.249,12

Demonstrativo de Funções, SubFunções e Programas por Projetos e Atividades - Anexo 07
Orçamento da Seguridade Social e Fisca

Especificação	Projetos	Atividades Oper.	Especial	Reserva de Cont.	Total	
2-0.1021	CONST. CONSERV. PRAÇAS, PARQUES E JARDINS	383.249,12	0,00	0,00	0,00	383.249,12
	Serviços Urbanos	0,00	52.266,77	0,00	0,00	52.266,77
9-0.	SERVIÇOS DE LIMPEZA PÚBLICA	0,00	52.266,77	0,00	0,00	52.266,77
9-0.2042	MANUT. E FUNC. DA LIMPEZA PÚBLICA	0,00	52.266,77	0,00	0,00	52.266,77
	Habitação	607.753,13	567.952,61	0,00	0,00	1.175.705,74
	Habitação Urbana	607.753,13	567.952,61	0,00	0,00	1.175.705,74
7-0.	CONSTRUÇÃO DE MORADIAS	0,00	0,00	0,00	0,00	0,00
7-0.1022	CONST. DE MORADIAS POPULARES	607.753,13	0,00	0,00	0,00	607.753,13
7-0.	HABITAÇÃO URBANA	0,00	567.952,61	0,00	0,00	567.952,61
7-0.2085	MANUTENÇÃO DE ATIVIDADES DESTE SETOR	0,00	567.952,61	0,00	0,00	567.952,61
	Saneamento	0,00	736.596,79	0,00	0,00	736.596,79
	Saneamento Básico Urbano	0,00	736.596,79	0,00	0,00	736.596,79
3-4.	CAPTAÇÃO, TRATAMENTO E DISTRIBUIÇÃO DE ÁGUA	0,00	736.596,79	0,00	0,00	736.596,79
3-4.1037	CONST. AMPL. REF. E EQUIPAMENTOS DO SIST. DE ABAST. D'ÁGUA	0,00	187.709,41	0,00	0,00	187.709,41
3-4.1038	CONSTR. DE POÇOS, AÇUCES E CHAFARIZES	0,00	72.930,38	0,00	0,00	72.930,38
3-4.1039	CONST. DE ESGOTOS, SIST. DE DRENAGEM E GALERIAS	0,00	72.930,38	0,00	0,00	72.930,38
3-4.2028	MANUT. DOS SIST. DE ABASTECIMENTO D'ÁGUA	0,00	207.680,03	0,00	0,00	207.680,03
3-4.2029	MANUT. DO SIST. DE SANEAMENTO BÁSICO	0,00	195.366,59	0,00	0,00	195.366,59
	Agricultura	79.007,92	1.124.343,32	0,00	0,00	1.203.351,24
	Administração Geral	0,00	233.205,83	0,00	0,00	233.205,83
1-0.	ATIVIDADES ADMINISTRATIVAS	0,00	233.205,83	0,00	0,00	233.205,83
1-0.2044	MANUT. E FUNC. DA SEC. MUNIC. DE AGRICULTURA	0,00	233.205,83	0,00	0,00	233.205,83
	Promoção da Produção Vegetal	0,00	104.704,92	0,00	0,00	104.704,92
1-0.	SEMENTES E MUDAS	0,00	104.704,92	0,00	0,00	104.704,92
1-0.2046	MANUT. E FUNC. DO PROG. SEMENTES E MUDAS	0,00	104.704,92	0,00	0,00	104.704,92
	Abastecimento	79.007,92	506.866,12	0,00	0,00	585.874,04
1-0.	SISTEMA DE DISTRIBUIÇÃO DE PRODUTOS AGRÍCOLAS	79.007,92	506.866,12	0,00	0,00	585.874,04
1-0.1028	CONST. E AMPL. DE FEIRAS MERCADOS E MATADOUROS	79.007,92	0,00	0,00	0,00	79.007,92
1-0.2046	MANUT. DE MERCADOS, FEIRAS E MATADOUROS	0,00	506.866,12	0,00	0,00	506.866,12
	Extensão Rural	0,00	97.240,51	0,00	0,00	97.240,51
1-0.	PROMOÇÃO AGRÁRIA	0,00	97.240,51	0,00	0,00	97.240,51
1-0.2047	MANUT. E FUNC. DO PROGRAMA PROMOÇÃO AGRÁRIA	0,00	97.240,51	0,00	0,00	97.240,51
	Reforma Agrária	0,00	182.325,94	0,00	0,00	182.325,94
1-0.	PROGRAMA DE REDISTRIBUIÇÃO DE TERRA	0,00	182.325,94	0,00	0,00	182.325,94
1-0.1027	AQUISIÇÃO DE TERRAS PARA REF. AGRÁRIA	0,00	182.325,94	0,00	0,00	182.325,94
	Energia	133.705,70	100.840,84	0,00	0,00	234.546,54
	Energia Elétrica	133.705,70	100.840,84	0,00	0,00	234.546,54
0.	ELETRIFICAÇÃO RURAL	133.705,70	100.840,84	0,00	0,00	234.546,54
-0.1023	CONST. DE REDES E RAMAIS DE ELETRIFICAÇÃO RURAL	133.705,70	0,00	0,00	0,00	133.705,70
-0.2043	MANUTENÇÃO DO SIST. DE ILUMINAÇÃO PÚBLICA	0,00	100.840,84	0,00	0,00	100.840,84
	Transporte	449.737,32	439.141,75	0,00	0,00	888.879,07
	Administração Geral	0,00	109.395,58	0,00	0,00	109.395,58
0.	ATIVIDADES ADMINISTRATIVAS	0,00	109.395,58	0,00	0,00	109.395,58

Município Peritoró

Unid. Orçamental
Município Peritoró


Unid. Gestora
Comunidade Paralela

Exercício
2013
R\$

Demonstrativo de Funções, SubFunções e Programas por Projetos e Atividades - Anexo 07
Orçamento da Seguridade Social e Fisca

Especificação	Projetos	Atividades Oper.	Especiais	Reserva de Cont.	Total
1.2051 MANUT. DA SEC. MUN. DE TRANSPORTES	0,00	109.395,56	0,00	0,00	109.395,56
Transporte Rodoviário	449.737,32	329.746,19	0,00	0,00	779.483,51
5. ESTRADAS VICINAIS	364.651,88	0,00	0,00	0,00	364.651,88
3.1024 CONST. E RECUP. DE ESTRADAS VICINAIS, PONTES E BUEIROS	364.651,88	0,00	0,00	0,00	364.651,88
1. TERMINAIS RODOVIÁRIOS	85.085,44	329.746,19	0,00	0,00	414.831,63
1.1025 CONST. AMPL. E CONSERVAÇÃO DE TERMINAIS RODOVIARIOS	85.085,44	0,00	0,00	0,00	85.085,44
1.2084 MANUT. E FUNC. DE ESTRADAS VICINAIS	0,00	329.746,19	0,00	0,00	329.746,19
Desporto e Lazer	0,00	158.015,82	0,00	0,00	158.015,82
Administração Geral	0,00	158.015,82	0,00	0,00	158.015,82
0. ATIVIDADES ADMINISTRATIVAS	0,00	158.015,82	0,00	0,00	158.015,82
0.2050 MANUT. SEC. MUN. ESPORTES E JUVENTUDE	0,00	158.015,82	0,00	0,00	158.015,82
Encargos Especiais	0,00	145.530,15	0,00	0,00	145.530,15
Serviço da Dívida Interna	0,00	145.530,15	0,00	0,00	145.530,15
7. JUROS E ENCARGOS FINANCEIROS	0,00	145.530,15	0,00	0,00	145.530,15
7.2008 ENCARGOS ADMINISTRATIVOS DA ADM MUNICIPAL	0,00	145.530,15	0,00	0,00	145.530,15
Reserva de Contigência	0,00	675.797,14	0,00	0,00	675.797,14
Reserva de Contigência	0,00	675.797,14	0,00	0,00	675.797,14
1-8. RESERVA DE CONTINGENCIA	0,00	675.797,14	0,00	0,00	675.797,14
1-9.9999 RESERVA DE CONTINGENCIA	0,00	675.797,14	0,00	0,00	675.797,14
Total	3.969.717,58	28.134.900,68	0,00	0,00	32.104.707,26




 José Oliveira Sousa
 CIO 640/909.124-20
 CRC-M.P. 7425/01-1



Demonstrativo de Funções, SubFunções e Programas - Anexo 08
Orçamento Fiscal e da Seguridade Social

Função	Especificação	Ordinários	Vinculados	Total
00.0000	Legislativa	884.077,51	0,00	884.077,51
11.0000	Ação Legislativa	884.077,51	0,00	884.077,51
11.0010	ATIVIDADES LEGISLATIVAS	884.077,51	0,00	884.077,51
10.0000	Administração	3.324.872,70	0,00	3.324.872,70
22.0000	Administração Geral	3.324.872,70	0,00	3.324.872,70
22.0020	ATIVIDADES ADMINISTRATIVAS	3.257.442,25	0,00	3.257.442,25
22.0296	PRECATÓRIOS JUDICIAIS	67.430,45	0,00	67.430,45
10.0000	Assistência Social	451.013,62	0,00	451.013,62
11.0000	Assistência ao Idoso	36.465,19	0,00	36.465,19
11.0085	INTEGRAÇÃO SOCIAL DO IDOSO	36.465,19	0,00	36.465,19
13.0000	Assistência à Criança e ao Adolescente	201.766,47	0,00	201.766,47
13.0019	APOIO AO DESENV. DA CRIANÇA E DO ADOLESCENTE	201.766,47	0,00	201.766,47
14.0000	Assistência Comunitária	212.781,96	0,00	212.781,96
14.0250	ASSISTÊNCIA SOCIAL GERAL E COMUNITÁRIA	212.781,96	0,00	212.781,96
10.0000	Previdência Social	308.181,90	0,00	308.181,90
18.0000	Formação de Recursos Humanos	260.181,55	0,00	260.181,55
18.0040	PROGRAMA DE FORMAÇÃO DO PASEP	260.181,55	0,00	260.181,55
11.0000	Previdência Básica	48.000,35	0,00	48.000,35
11.0030	INATIVOS E PENSIONISTAS	48.000,35	0,00	48.000,35
10.0000	Saúde	4.248.723,93	0,00	4.248.723,93
22.0000	Administração Geral	435.234,16	0,00	435.234,16
22.0020	ATIVIDADES ADMINISTRATIVAS	435.234,16	0,00	435.234,16
11.0000	Atenção Básica	2.967.067,66	0,00	2.967.067,66
11.0119	GESTÃO DA SAUDE	1.794.208,59	0,00	1.794.208,59
11.0121	ATENDIMENTO ODONTOLÓGICO	122.741,82	0,00	122.741,82
11.0150	PROGRAMA DE AÇÃO POPULACIONAL	1.050.117,15	0,00	1.050.117,15
12.0000	Assistência Hospitalar e Ambulatorial	773.491,80	0,00	773.491,80
12.0119	GESTÃO DA SAUDE	773.491,80	0,00	773.491,80
14.0000	Vigilância Sanitária	12.155,08	0,00	12.155,08
14.0160	VIGILÂNCIA SANITÁRIA	12.155,08	0,00	12.155,08
15.0000	Vigilância Epidemiológica	60.775,33	0,00	60.775,33
15.0161	ERRADICAÇÃO E CONTROLE DE DOENÇAS	60.775,33	0,00	60.775,33
10.0000	Educação	1.676.875,36	13.983.670,11	15.660.545,47

Demonstrativo de Funções, SubFunções e Programas - Anexo 08
Orçamento Fiscal e da Seguridade Social

Especificação	Ordinários	Vinculados	Total
.0000 Alimentação e Nutrição	196.775,39	0,00	196.775,39
.0050 EDUCAÇÃO INFANTIL	2.294,39	0,00	2.294,39
.0130 MERENDA ESCOLAR	194.481,00	0,00	194.481,00
.0000 Ensino Fundamental	985.972,34	10.829.864,02	11.815.836,36
.0024 EXPANSÃO E DESENVOLVIMENTO DO ENSINO FUNDAMENTAL	807.214,17	0,00	807.214,17
.0120 P.D.D.E	27.142,26	0,00	27.142,26
.0162 TRANSPORTE ESCOLAR	78.685,53	0,00	78.685,53
.0188 ENSINO REGULAR	72.930,30	10.829.864,02	10.902.794,40
.0000 Ensino Infantil	446.722,88	1.437.807,82	1.884.530,70
.0050 EDUCAÇÃO INFANTIL	347.051,36	1.437.807,82	1.784.859,18
.0060 EDUCAÇÃO PRÉ - ESCOLAR	99.671,52	0,00	99.671,52
.0000 Educação de Jovens e Adultos	47.404,75	1.715.998,27	1.763.403,02
.0140 JOVENS E ADULTOS	47.404,75	1.715.998,27	1.763.403,02
.0000 Cultura	194.848,09	0,00	194.848,09
.0000 Difusão Cultural	194.848,09	0,00	194.848,09
.0080 ATIVIDADES CULTURAIS	194.848,09	0,00	194.848,09
.0000 Urbanismo	1.814.021,55	0,00	1.814.021,55
.0000 Administração Geral	406.100,66	0,00	406.100,66
.0020 ATIVIDADES ADMINISTRATIVAS	406.100,66	0,00	406.100,66
.0000 Infraestrutura Urbana	1.355.654,12	0,00	1.355.654,12
.0180 PLANEJAMENTO URBANO	972.405,00	0,00	972.405,00
.0328 PRAÇAS, PARQUES E JARDINS	383.249,12	0,00	383.249,12
.0000 Serviços Urbanos	52.266,77	0,00	52.266,77
.0190 SERVIÇOS DE LIMPEZA PÚBLICA	52.266,77	0,00	52.266,77
.0000 Habitação	1.175.705,74	0,00	1.175.705,74
.0000 Habitação Urbana	1.175.705,74	0,00	1.175.705,74
.0170 CONSTRUÇÃO DE MORADIAS	607.753,13	0,00	607.753,13
.0576 HABITAÇÃO URBANA	567.952,61	0,00	567.952,61
.0000 Saneamento	736.596,79	0,00	736.596,79
.0000 Saneamento Básico Urbano	736.596,79	0,00	736.596,79
.0204 CAPTAÇÃO, TRATAMENTO E DISTRIBUIÇÃO DE ÁGUA	736.596,79	0,00	736.596,79
.0000 Agricultura	1.203.351,24	0,00	1.203.351,24
.0000 Administração Geral	233.205,83	0,00	233.205,83



Município Peritoró

M. Peritoró

Unid. Gestora
Consórcio Perior

Exercício

2013

R\$

Demonstrativo de Funções, SubFunções e Programas - Anexo 08
Orçamento Fiscal e da Seguridade Social

Orgão: 00 até 99

lgo	Especificação	Ordinários	Vinculados	Total
22.0020	ATIVIDADES ADMINISTRATIVAS	233.205,83	0,00	233.205,83
01.0000	Promoção da Produção Vegetal	104.704,92	0,00	104.704,92
01.0220	SEMENTES E MUDAS	104.704,92	0,00	104.704,92
05.0000	Abastecimento	585.874,04	0,00	585.874,04
05.0230	SISTEMA DE DISTRIBUIÇÃO DE PRODUTOS AGRICOLAS	585.874,04	0,00	585.874,04
06.0000	Extensão Rural	97.240,51	0,00	97.240,51
06.0240	PROMOÇÃO AGRÁRIA	97.240,51	0,00	97.240,51
31.0000	Reforma Agrária	182.325,94	0,00	182.325,94
31.0200	PROGRAMA DE REDISTRIBUIÇÃO DE TERRA	182.325,94	0,00	182.325,94
00.0000	Energia	234.546,54	0,00	234.546,54
52.0000	Energia Elétrica	234.546,54	0,00	234.546,54
52.0210	ELETRIFICAÇÃO RURAL	234.546,54	0,00	234.546,54
00.0000	Transporte	888.879,07	0,00	888.879,07
22.0000	Administração Geral	109.395,56	0,00	109.395,56
22.0020	ATIVIDADES ADMINISTRATIVAS	109.395,56	0,00	109.395,56
32.0000	Transporte Rodoviário	779.483,51	0,00	779.483,51
32.0200	ESTRADAS VICINAIS	364.651,88	0,00	364.651,88
32.0201	TERMINAIS RODOVIÁRIOS	414.831,63	0,00	414.831,63
00.0000	Desporto e Lazer	158.015,82	0,00	158.015,82
22.0000	Administração Geral	158.015,82	0,00	158.015,82
22.0020	ATIVIDADES ADMINISTRATIVAS	158.015,82	0,00	158.015,82
00.0000	Encargos Especiais	146.530,15	0,00	146.530,15
13.0000	Serviço da Dívida Interna	146.530,15	0,00	146.530,15
13.0297	JUROS E ENCARGOS FINANCEIROS	146.530,15	0,00	146.530,15
00.0000	Reserva de Contingência	675.797,14	0,00	675.797,14
09.0000	Reserva de Contingência	675.797,14	0,00	675.797,14
09.9999	RESERVA DE CONTINGENCIA	675.797,14	0,00	675.797,14
	Total por Gestora	18.121.037,15	13.983.670,11	32.104.707,26
	Total	18.121.037,15	13.983.670,11	32.104.707,26

José Oliveira Sousa
 CRP: 800/806/124-20
 CPO: 800/806/124-20



Município Paratiba

Unidade Orçamentária

Unidade Despesa

Exercício
2013
R\$

Quadro de Detalhamento da Despesa (QDD)
Orçamento Fiscal e da Seguridade Social

Código	Descrição	Tipo de Orçamento	Valor Fixado	Valor Emendas	Valor Total
der:	LEGISLATIVO				
ção:	01 CÂMARA MUNICIPAL				
idade Orçamentária:	01.001 CÂMARA MUNICIPAL				
idade Executoria:	01.001 CÂMARA MUNICIPAL				
cional:	0103100101001 AMPLIAÇÃO E REFORMA DO PREDIO DA CÂMARA				
te de Recursos:	001 Recursos do Tesouro Nacional				
4.4.90.51	Obras e Instalações	Fiscal	40.111,71	0,00	40.111,71
			Total da fonte de recursos:		40.111,71
			Total da funcional programática:		40.111,71
cional:	0103100101002 AQUISIÇÃO DE EQUIPAMENTOS PARA A CÂMARA				
te de Recursos:	001 Recursos do Tesouro Nacional				
4.4.90.52	Equipamentos e Material Permanente	Fiscal	26.741,14	0,00	26.741,14
			Total da fonte de recursos:		26.741,14
			Total da funcional programática:		26.741,14
cional:	0103100102001 FUNCIONAMENTO DAS ATIVIDADES DA CÂMARA				
te de Recursos:	001 Recursos do Tesouro Nacional				
3.1.90.11	Vencimentos e Vantagens Fixas - Pessoal Civil	Fiscal	338.878,28	0,00	338.878,28
3.1.90.13	Obrigações Patronais	Fiscal	25.850,17	0,00	25.850,17
3.1.90.14	Diárias - Civil	Fiscal	2.371,46	0,00	2.371,46
3.3.90.30	Material de Consumo	Fiscal	24.723,39	0,00	24.723,39
3.3.90.33	Passagens e Despesas com Locomoção	Fiscal	3.334,14	0,00	3.334,14
3.3.90.35	Serviços de Consultoria	Fiscal	11.452,51	0,00	11.452,51
3.3.90.36	Outros Serviços de Terceiros - Pessoa Física	Fiscal	56.884,00	0,00	56.884,00
3.3.90.39	Outros Serviços de Terceiros - Pessoa Jurídica	Fiscal	14.464,53	0,00	14.464,53
3.3.90.92	Despesas de Exercícios Anteriores	Fiscal	7.347,73	0,00	7.347,73
			Total da fonte de recursos:		484.987,01
			Total da funcional programática:		484.987,01
cional:	0103100102002 FUNCIONAMENTO DOS SERVIÇOS ADMINISTRATIVOS				
te de Recursos:	001 Recursos do Tesouro Nacional				
3.1.90.11	Vencimentos e Vantagens Fixas - Pessoal Civil	Fiscal	214.741,94	0,00	214.741,94
3.1.90.13	Obrigações Patronais	Fiscal	20.788,80	0,00	20.788,80
3.1.90.14	Diárias - Civil	Fiscal	1.907,13	0,00	1.907,13
3.3.90.30	Material de Consumo	Fiscal	19.883,28	0,00	19.883,28
3.3.90.33	Passagens e Despesas com Locomoção	Fiscal	2.682,62	0,00	2.682,62
3.3.90.35	Serviços de Consultoria	Fiscal	9.211,11	0,00	9.211,11
3.3.90.36	Outros Serviços de Terceiros - Pessoa Física	Fiscal	45.489,11	0,00	45.489,11
3.3.90.39	Outros Serviços de Terceiros - Pessoa Jurídica	Fiscal	11.632,40	0,00	11.632,40



Município Parloró

Unid. Orç.
Módulo Fun.Unid. Orç.
Comunidade FiscalExercício
2013
R\$Quadro de Detalhamento da Despesa (QDD)
Orçamento Fiscal e da Seguridade Social

Código	Descrição	Unid. Orç.	Módulo Fun.	Unid. Orç.	Comunidade Fiscal	Exercício
Código	Descrição	Tipo de Orçamento		Valor Fixado	Valor Emendas	Valor Total
Função: 0103100102002	FUNCIONAMENTO DOS SERVIÇOS ADMINISTRATIVOS					
Fonte de Recursos: 001	Recursos do Tesouro Nacional					
3.3.90.92	Despesas de Exercícios Anteriores	Fiscal		5.901,28	0,00	5.901,28
Total da fonte de recursos:						332.237,85
Total da funcional programática:						332.237,85
Total da unidade executora:						884.077,51
Total da unidade orçamentária:						884.077,51
Total do Órgão:						884.077,51
EXECUTIVO						
PREFEITURA MUNICIPAL						
Função Orçamentária: 02	GABINETE DO PREFEITO					
02.210	GABINETE DO PREFEITO					
Função Executora: 02.210	GABINETE DO PREFEITO					
Função: 0412209201003	AQUISIÇÃO DE EQUIPAMENTOS E MOBILIÁRIOS PARA O GABINETE					
Fonte de Recursos: 001	Recursos do Tesouro Nacional					
4.4.90.52	Equipamentos e Material Permanente	Fiscal		66.708,10	0,00	66.708,10
Total da fonte de recursos:						66.708,10
Total da funcional programática:						66.708,10
Função: 0412209201046	CONSTRUÇÃO, AMPLIAÇÃO E REFORMA DO PRÉDIO DA PREFEITURA					
Fonte de Recursos: 001	Recursos do Tesouro Nacional					
4.4.90.51	Obras e Instalações	Fiscal		12.155,06	0,00	12.155,06
Total da fonte de recursos:						12.155,06
Total da funcional programática:						12.155,06
Função: 0412200202003	FUNCIONAMENTOS DOS SERVIÇOS ADMINISTRATIVOS					
Fonte de Recursos: 001	Recursos do Tesouro Nacional					
3.1.90.04	Contratação por Tempo Determinado - Pessoal Civil	Fiscal		28.078,20	0,00	28.078,20
3.1.90.11	Vencimentos e Vantagens Fixas - Pessoal Civil	Fiscal		258.325,90	0,00	258.325,90
3.1.90.14	Diárias - Civil	Fiscal		80.952,72	0,00	80.952,72
3.1.90.16	Outras Despesas Variáveis - Pessoal Civil	Fiscal		74.249,44	0,00	74.249,44
3.3.90.30	Material de Consumo	Fiscal		145.860,75	0,00	145.860,75
3.3.90.33	Passagens e Despesas com Locomoção	Fiscal		6.885,29	0,00	6.885,29
3.3.90.36	Outros Serviços de Terceiros - Pessoa Física	Fiscal		186.820,77	0,00	186.820,77
3.3.90.39	Outros Serviços de Terceiros - Pessoa Jurídica	Fiscal		13.370,57	0,00	13.370,57
3.3.90.92	Despesas de Exercícios Anteriores	Fiscal		13.370,57	0,00	13.370,57
Total da fonte de recursos:						774.614,27
Total da funcional programática:						774.614,27
Total da unidade executora:						884.077,51



Município Peritoró

Unid. Org. Municipal

Unid. Orç. Consolidação P.M.D.F.

Exercício 2013 R\$

Quadro de Detalhamento da Despesa (QDD) Orçamento Fiscal e da Seguridade Social

Código	Descrição	Unid. Org. Municipal	Unid. Orç. Consolidação P.M.D.F.	Exercício	R\$
Total da unidade orçamentária:					853.377,43
Unidade Orçamentária: 02.215	SECRETARIA MUNICIPAL DE FAZENDA, FINANÇAS E GESTÃO				
Unidade Executora: 02.215	SECRETARIA MUNICIPAL DE FAZENDA, FINANÇAS E GESTÃO				
Plano: 0412200202011	MANUTENÇÃO E FUNC. SEC. MUN. FAZENDA, FINANÇAS E GESTÃO				
Fonte de Recursos: 001	Recursos do Tesouro Nacional				
3.1.90.11	Vencimentos e Vantagens Fixas - Pessoal Civil	Fiscal	97.240,50	0,00	97.240,50
3.1.90.13	Obrigações Patronais	Fiscal	60.775,31	0,00	60.775,31
3.1.90.14	Diárias - Civil	Fiscal	2.431,01	0,00	2.431,01
3.1.90.16	Outras Despesas Variáveis - Pessoal Civil	Fiscal	72.930,38	0,00	72.930,38
3.3.90.30	Material de Consumo	Fiscal	121.550,63	0,00	121.550,63
3.3.90.35	Serviços de Consultoria	Fiscal	24.310,13	0,00	24.310,13
3.3.90.36	Outros Serviços de Terceiros - Pessoa Física	Fiscal	121.550,63	0,00	121.550,63
3.3.90.39	Outros Serviços de Terceiros - Pessoa Jurídica	Fiscal	76.576,90	0,00	76.576,90
Total da fonte de recursos:					577.365,49
Total da funcional programática:					577.365,49
Total da unidade executora:					577.365,49
Total da unidade orçamentária:					577.365,49
Unidade Orçamentária: 02.220	SECRETARIA MUNIC. DE ADMINISTRAÇÃO E PLANEJAMENTO				
Unidade Executora: 02.220	SECRETARIA MUNIC. DE ADMINISTRAÇÃO E PLANEJAMENTO				
Plano: 0412200201004	CONSTRUÇÃO, AMPLIAÇÃO, CONSERVAÇÃO E REFORMA				
Fonte de Recursos: 001	Recursos do Tesouro Nacional				
4.4.90.51	Obras e Instalações	Fiscal	94.342,12	0,00	94.342,12
4.4.90.52	Equipamentos e Material Permanente	Fiscal	97.240,50	0,00	97.240,50
4.4.90.61	Aquisição de Imóveis	Fiscal	66.852,85	0,00	66.852,85
Total da fonte de recursos:					258.435,47
Total da funcional programática:					258.435,47
Plano: 0412200202004	MANUT. E FUNC. DA SEC. DE ADMINISTRAÇÃO E PLANEJAMENTO				
Fonte de Recursos: 001	Recursos do Tesouro Nacional				
3.1.90.11	Vencimentos e Vantagens Fixas - Pessoal Civil	Fiscal	191.199,13	0,00	191.199,13
3.1.90.13	Obrigações Patronais	Fiscal	203.852,55	0,00	203.852,55
3.1.90.14	Diárias - Civil	Fiscal	6.660,98	0,00	6.660,98
3.1.90.16	Outras Despesas Variáveis - Pessoal Civil	Fiscal	113.406,73	0,00	113.406,73
3.3.90.30	Material de Consumo	Fiscal	161.866,82	0,00	161.866,82
3.3.90.33	Passagens e Despesas com Locomoção	Fiscal	5.348,23	0,00	5.348,23
3.3.90.36	Serviços de Consultoria	Fiscal	38.465,19	0,00	38.465,19
3.3.90.38	Outros Serviços de Terceiros - Pessoa Física	Fiscal	121.550,63	0,00	121.550,63
3.3.90.39	Outros Serviços de Terceiros - Pessoa Jurídica	Fiscal	85.450,00	0,00	85.450,00
3.3.90.47	Obrigações Tributárias e Contributivas	Fiscal	154.004,64	0,00	154.004,64



Município Paritiro

Unid. Org.
Município P.Unid. Gestão
Consórcio ParitiroExercício
2013
R\$Quadro de Detalhamento da Despesa (QDD)
Orçamento Fiscal e da Seguridade Social

Código	Descrição	Unid. Org.	Unid. Gestão	Exercício	Valor Fixado	Valor Emendas	Valor Total
Função: 0412200202004	MANUT. E FUNC. DA SEC. DE ADMINISTRAÇÃO E PLANEJAMENTO						
Fonte de Recursos: 001	Recursos do Tesouro Nacional						
3.3.90.92	Despesas de Exercícios Anteriores	Fiscal			18.050,28	0,00	18.050,28
4.4.90.52	Equipamentos e Material Permanente	Fiscal			60.775,31	0,00	60.775,31
				Total da fonte de recursos:			1.158.620,58
				Total da funcional programática:			1.158.620,58
Função: 0412202902005	ENCARGOS JUDICIAIS DA ADMINISTRAÇÃO MUNICIPAL						
Fonte de Recursos: 001	Recursos do Tesouro Nacional						
3.1.90.91	Sentenças Judiciais	Fiscal			67.430,45	0,00	67.430,45
				Total da fonte de recursos:			67.430,45
				Total da funcional programática:			67.430,45
Função: 0912800402007	CONTRIBUIÇÃO DO PASEP						
Fonte de Recursos: 001	Recursos do Tesouro Nacional						
3.3.90.47	Obrigações Tributárias e Contributivas	Seguridade Social			260.181,55	0,00	260.181,55
				Total da fonte de recursos:			260.181,55
				Total da funcional programática:			260.181,55
Função: 0927100302006	TRANSFERÊNCIAS AS PESSOAS						
Fonte de Recursos: 001	Recursos do Tesouro Nacional						
3.1.90.01	Aposentadorias e Reformas	Fiscal			14.975,04	0,00	14.975,04
3.1.90.03	Pensões	Fiscal			20.991,80	0,00	20.991,80
3.1.90.09	Salário-Família	Fiscal			12.033,51	0,00	12.033,51
				Total da fonte de recursos:			48.000,35
				Total da funcional programática:			48.000,35
Função: 2884302972008	ENCARGOS ADMINISTRATIVOS DA ADM MUNICIPAL						
Fonte de Recursos: 001	Recursos do Tesouro Nacional						
3.2.90.21	Juros Sobre a Dívida por Contrato	Fiscal			2.674,12	0,00	2.674,12
3.2.90.22	Outros Encargos sobre a Dívida por Contrato	Fiscal			2.674,12	0,00	2.674,12
3.2.90.25	Encargos w/ Operações de Crédito por Antecipação da Receita	Fiscal			2.674,12	0,00	2.674,12
3.3.90.47	Obrigações Tributárias e Contributivas	Fiscal			4.011,17	0,00	4.011,17
3.3.90.93	Indenizações e Restituições	Fiscal			53.273,21	0,00	53.273,21
4.0.90.71	Amortização da Dívida	Fiscal			80.223,41	0,00	80.223,41
				Total da fonte de recursos:			148.530,15
				Total da funcional programática:			148.530,15
				Total da unidade executora:			1.938.198,55
				Total da unidade orçamentária:			1.938.198,55

Unid. Orçamentária: 02.230

SECRETARIA MUNICIPAL DE EDUCAÇÃO E CULTURA



Município Peritoró

Unid. Org.
Município PA 14Unid. Básica
Comunidade Parcela

Exercício

2013

R\$

Quadro de Detalhamento da Despesa (QDD)
Orçamento Fiscal e da Seguridade Social

Código	Descrição	Tipo de Orçamento	Valor Fixado	Valor Emendas	Valor Total
Unidade Executora: 02.230	SECRETARIA MUNICIPAL DE EDUCAÇÃO E CULTURA				
Função: 1236100241007	CONSTR. AMPL. CONSERV. E REF. DE UNIDADES ESCOLARES				
Fonte de Recursos: 001	Recursos do Tesouro Nacional				
4.4.90.51	Obras e Instalações	Fiscal	121.550,63	0,00	121.550,63
			Total da fonte de recursos:		121.550,63
			Total da funcional programática:		121.550,63
Função: 1236100242071	MANUTENÇÃO DA QUOTA DO SAL. EDUCAÇÃO				
Fonte de Recursos: 001	Recursos do Tesouro Nacional				
3.3.90.30	Material de Consumo	Fiscal	66.001,99	0,00	66.001,99
3.3.90.36	Outros Serviços de Terceiros - Pessoa Física	Fiscal	72.930,38	0,00	72.930,38
3.3.90.39	Outros Serviços de Terceiros - Pessoa Jurídica	Fiscal	49.471,11	0,00	49.471,11
			Total da fonte de recursos:		188.403,48
			Total da funcional programática:		188.403,48
Função: 1236100242072	MANUT. E FUNC. DE ATIVIDADE DO CAMINHO DA ESCOLA				
Fonte de Recursos: 001	Recursos do Tesouro Nacional				
3.1.90.11	Vencimentos e Vantagens Fixas - Pessoal Civil	Fiscal	12.155,06	0,00	12.155,06
3.3.90.30	Material de Consumo	Fiscal	60.775,31	0,00	60.775,31
3.3.90.36	Outros Serviços de Terceiros - Pessoa Física	Fiscal	48.620,26	0,00	48.620,26
3.3.90.39	Outros Serviços de Terceiros - Pessoa Jurídica	Fiscal	9.237,85	0,00	9.237,85
3.3.90.92	Despesas de Exercícios Anteriores	Fiscal	5.591,33	0,00	5.591,33
4.4.90.51	Obras e Instalações	Fiscal	21.636,02	0,00	21.636,02
			Total da fonte de recursos:		158.015,82
			Total da funcional programática:		158.015,82
Função: 1236100242073	MANUT. E FUNC. DE ATIV. DA ALFAB. SOLIDÁRIA				
Fonte de Recursos: 001	Recursos do Tesouro Nacional				
3.3.90.30	Material de Consumo	Fiscal	12.155,06	0,00	12.155,06
			Total da fonte de recursos:		12.155,06
			Total da funcional programática:		12.155,06
Função: 1236100242074	PNAE - PNAE CRECHE PROG. NAC. ALIM. ESCOLAR P/CRE				
Fonte de Recursos: 001	Recursos do Tesouro Nacional				
3.3.90.30	Material de Consumo	Fiscal	24.310,13	0,00	24.310,13
			Total da fonte de recursos:		24.310,13
			Total da funcional programática:		24.310,13
Função: 1236100242075	PNAE-PNAE QUILOMBA-PROG. NAC. ALIM. ESCOLAR				
Fonte de Recursos: 001	Recursos do Tesouro Nacional				



Município Peritoró

M.M. Org
Município Pa.Unid. Gestor
Comunidade Paroqui

Exercício

2013

R\$

Quadro de Detalhamento da Despesa (QDD)
Orçamento Fiscal e da Seguridade Social

Código	Descrição	Tipo do Orçamento	Valor Fixado	Valor Emendas	Valor Total
Funcional: 1236100242075	PNAQ-PNAE QUILOMBA-PROG. NAC. ALIM. ESCOLAR				
Fonte de Recursos: 001	Recursos do Tesouro Nacional				
3.3.90.30	Material de Consumo	Fiscal	36.465,19	0,00	36.465,19
Total da fonte de recursos:					36.465,19
Total da funcional programática:					36.465,19
Funcional: 1236500501042	CONST. AMPL. REFORMA E EQUIP. DE ESCOLAS E INF.				
Fonte de Recursos: 001	Recursos do Tesouro Nacional				
4.4.90.51	Obras e Instalações	Fiscal	218.791,13	0,00	218.791,13
4.4.90.52	Equipamentos e Material Permanente	Fiscal	36.465,19	0,00	36.465,19
Total da fonte de recursos:					255.256,32
Total da funcional programática:					255.256,32
Funcional: 1236601402019	MANUT. E FUNC. DO PROG. JOVENS E ADULTOS				
Fonte de Recursos: 001	Recursos do Tesouro Nacional				
3.3.90.30	Material de Consumo	Fiscal	36.465,19	0,00	36.465,19
3.3.90.36	Outros Serviços de Terceiros - Pessoa Física	Fiscal	8.508,65	0,00	8.508,65
3.3.90.39	Outros Serviços de Terceiros - Pessoa Jurídica	Fiscal	2.431,01	0,00	2.431,01
Total da fonte de recursos:					47.404,75
Total da funcional programática:					47.404,75
Funcional: 1330200002010	MANUT. E FUNC. DAS ATIVIDADES CULTURAIS				
Fonte de Recursos: 001	Recursos do Tesouro Nacional				
3.3.90.30	Material de Consumo	Fiscal	36.465,19	0,00	36.465,19
3.3.90.36	Outros Serviços de Terceiros - Pessoa Física	Fiscal	17.262,63	0,00	17.262,63
3.3.90.39	Outros Serviços de Terceiros - Pessoa Jurídica	Fiscal	2.552,56	0,00	2.552,56
4.4.90.51	Obras e Instalações	Fiscal	60.775,31	0,00	60.775,31
4.4.90.52	Equipamentos e Material Permanente	Fiscal	60.775,31	0,00	60.775,31
Total da fonte de recursos:					177.831,00
Total da funcional programática:					177.831,00
Total da unidade executora:					1.021.392,38
Total da unidade orçamentária:					1.021.392,38
Orçamentária: 02.232	FUNDO MANUT DES. EDUC. BAS. VALORIZ. PROF. - FUNDEB				
Executora: 02.232	FUNDO MANUT DES. EDUC. BAS. VALORIZ. PROF. - FUNDEB				
Funcional: 1236101881041	CONST. AMPL. REFORMA E EQUIP. DE ESCOLAR E FUNC.				
Fonte de Recursos: 045	Recursos Vinculados ao FUNDEB				
4.4.90.51	Obras e Instalações	Fiscal	60.775,31	0,00	60.775,31
4.4.90.52	Equipamentos e Material Permanente	Fiscal	12.165,00	0,00	12.165,00
Total da fonte de recursos:					72.940,37



Município Paratour

Quadro de Detalhamento da Despesa (QDD)
Orçamento Fiscal e da Seguridade Social

Unid. Orçam
Município Pa.

Unid. Gestão
Consórcio Paratour

Exercício
2013
R\$

Código	Descrição	Unid. Orçam	Unid. Gestão	Valor Fixado	Valor Emendas	Valor Total
onal: 1236101881041	CONST. AMPL. REFORMA E EQUIP. DE ESCOLAR E FUNC.					
Total da funcional programática:						72.930,37
onal: 1236101882060	MANUT. E FUNC. DO ENSINO FUND. FUNDEB 80%					
de Recursos:	045					
	Recursos Vinculados ao FUNDEB					
3.1.90.04	Contratação por Tempo Determinado - Pessoal Civil	Fiscal		93.593,09	0,00	93.593,09
3.1.90.09	Salário-Família	Fiscal		10.696,46	0,00	10.696,46
3.1.90.11	Vencimentos e Vantagens Fixas - Pessoal Civil	Fiscal		6.793.138,02	0,00	6.793.138,02
Total da fonte de recursos:						6.897.428,47
Total da funcional programática:						6.897.428,47
onal: 1236101882061	CAPAC/TREIN. DE PROFESSORES DO MAGISTÉRIO 60%					
de Recursos:	045					
	Recursos Vinculados ao FUNDEB					
3.3.90.36	Outros Serviços de Terceiros - Pessoa Física	Fiscal		105.749,05	0,00	105.749,05
3.3.90.39	Outros Serviços de Terceiros - Pessoa Jurídica	Fiscal		41.327,21	0,00	41.327,21
Total da fonte de recursos:						147.076,26
Total da funcional programática:						147.076,26
nal: 1236101882062	MANUT. DO ENSINO FUND. FUNDEB 40%					
de Recursos:	045					
	Recursos Vinculados ao FUNDEB					
3.1.90.04	Contratação por Tempo Determinado - Pessoal Civil	Fiscal		1.239.816,38	0,00	1.239.816,38
3.1.90.11	Vencimentos e Vantagens Fixas - Pessoal Civil	Fiscal		1.644.810,00	0,00	1.644.810,00
3.1.90.13	Obrigações Patronais	Fiscal		875.164,50	0,00	875.164,50
3.1.90.18	Outras Despesas Variáveis - Pessoal Civil	Fiscal		42.518,41	0,00	42.518,41
3.3.90.14	Diárias - Civil	Fiscal		2.674,12	0,00	2.674,12
3.3.90.30	Material de Consumo	Fiscal		585.843,87	0,00	585.843,87
3.3.90.36	Outros Serviços de Terceiros - Pessoa Física	Fiscal		112.734,46	0,00	112.734,46
3.3.90.39	Outros Serviços de Terceiros - Pessoa Jurídica	Fiscal		209.067,08	0,00	209.067,08
Total da fonte de recursos:						4.712.428,92
Total da funcional programática:						4.712.428,92
nal: 1236500501042	CONST. AMPL. REFORMA E EQUIP. DE ESCOLAS E INF.					
de Recursos:	045					
	Recursos Vinculados ao FUNDEB					
4.4.90.51	Obras e Instalações	Fiscal		73.538,13	0,00	73.538,13
4.4.90.52	Equipamentos e Material Permanente	Fiscal		34.763,48	0,00	34.763,48
Total da fonte de recursos:						108.301,61
Total da funcional programática:						108.301,61
at: 1236500502063	MANUT. DE ENSINO INFANTIL FUNDEB 80%					
de Recursos:	045					
	Recursos Vinculados ao FUNDEB					
3.1.90.04	Contratação por Tempo Determinado - Pessoal Civil					

(1048)



Município Parloró

Unid. Orç.
MunicipalUnid. Orç.
Comunidade ParloróExercício
2013
R\$Quadro de Detalhamento da Despesa (QDD)
Orçamento Fiscal e da Seguridade Social

Código	Descrição	Tipo de Orçamento	Valor Fixado	Valor Emendas	Valor Total
Funcional: 1230500502063	MANUT. DE ENSINO INFANTIL FUNDEB 60%				
Fonte de Recursos: 045	Recursos Vinculados ao FUNDEB				
3.1.90.11	Vencimentos e Vantagens Fixas - Pessoal Civil	Fiscal	638.996,53	0,00	638.996,53
Total da fonte de recursos:					725.297,50
Total da funcional programática:					725.297,50
Funcional: 1230500502064	MANUT. DO ENSINO INFANTIL FUNDEB 40%				
Fonte de Recursos: 045	Recursos Vinculados ao FUNDEB				
3.1.90.04	Contratação por Tempo Determinado - Pessoal Civil	Fiscal	27.130,10	0,00	27.130,10
3.1.90.11	Vencimentos e Vantagens Fixas - Pessoal Civil	Fiscal	104.476,70	0,00	104.476,70
3.1.90.13	Obrigações Patronais	Fiscal	111.826,56	0,00	111.826,56
3.1.90.30	Material de Consumo	Fiscal	330.387,68	0,00	330.387,68
3.3.90.36	Outros Serviços de Terceiros - Pessoa Física	Fiscal	6.077,54	0,00	6.077,54
3.3.90.39	Outros Serviços de Terceiros - Pessoa Jurídica	Fiscal	24.310,13	0,00	24.310,13
Total da fonte de recursos:					604.208,71
Total da funcional programática:					604.208,71
Funcional: 1230601402065	MANUT. DO EDC. JOV. ADULTOS FUNDEB 60%				
Fonte de Recursos: 045	Recursos Vinculados ao FUNDEB				
3.1.90.04	Contratação por Tempo Determinado - Pessoal Civil	Fiscal	1.543.682,94	0,00	1.543.682,94
3.1.90.11	Vencimentos e Vantagens Fixas - Pessoal Civil	Fiscal	21.888,41	0,00	21.888,41
Total da fonte de recursos:					1.565.571,35
Total da funcional programática:					1.565.571,35
Funcional: 1230601402066	MANUT. DO EDUC. JOV. ADULTOS FUNDEB 40%				
Fonte de Recursos: 045	Recursos Vinculados ao FUNDEB				
3.1.90.04	Contratação por Tempo Determinado - Pessoal Civil	Fiscal	32.210,91	0,00	32.210,91
3.1.90.11	Vencimentos e Vantagens Fixas - Pessoal Civil	Fiscal	89.035,84	0,00	89.035,84
3.3.90.30	Material de Consumo	Fiscal	17.017,09	0,00	17.017,09
3.3.90.36	Outros Serviços de Terceiros - Pessoa Física	Fiscal	6.077,54	0,00	6.077,54
3.3.90.39	Outros Serviços de Terceiros - Pessoa Jurídica	Fiscal	6.077,54	0,00	6.077,54
Total da fonte de recursos:					150.418,92
Total da funcional programática:					150.418,92
Total da unidade executora:					13.983.870,11
Total da unidade orçamentária:					13.983.870,11
Fonte Orçamentária: 02.235	MANUTENÇÃO E DESENVOLVIMENTO DA EDUCAÇÃO-MDE				
Fonte Executora: 02.236	MANUTENÇÃO E DESENVOLVIMENTO DA EDUCAÇÃO-MDE				
Funcional: 1230800502012	PROGRAMA NAC. DE ALIMENT. ESCOLAR CRECHE - PNAC				
Fonte de Recursos: 001	Recursos do Tesouro Nacional				



Município Peritorá

Unid. Orç.
Município PerUnid. Destino
Consolidação FiscalExercício
2013
R\$Quadro de Detalhamento da Despesa (QDD)
Orçamento Fiscal e da Seguridade Social

Código	Descrição	Unid. Orç.	Unid. Destino	Valor Fixado	Valor Emendas	Valor Total
Funcional: 1236101202015	MANUT. DO PROG. DINHEIRO DIRETO NA ESCOLA-PDDE					
Fonte de Recursos: 001	Recursos do Tesouro Nacional					
3.3.90.30	Materiais de Consumo	Fiscal		17.381,74	0,00	17.381,74
3.3.90.36	Outros Serviços de Terceiros - Pessoa Física	Fiscal		1.738,18	0,00	1.738,18
3.3.90.39	Outros Serviços de Terceiros - Pessoa Jurídica	Fiscal		4.011,17	0,00	4.011,17
4.4.90.52	Equipamentos e Material Permanente	Fiscal		4.011,17	0,00	4.011,17
				Total da fonte de recursos:		27.142,26
				Total da funcional programática:		27.142,26
Funcional: 1236101622016	MANUT. PROG. NAC. DE TRANSPORTE ESCOLAR - PNAT					
Fonte de Recursos: 001	Recursos do Tesouro Nacional					
3.3.90.30	Materiais de Consumo	Fiscal		40.354,81	0,00	40.354,81
3.3.90.36	Outros Serviços de Terceiros - Pessoa Física	Fiscal		9.740,36	0,00	9.740,36
3.3.90.39	Outros Serviços de Terceiros - Pessoa Jurídica	Fiscal		26.151,35	0,00	26.151,35
4.4.90.52	Equipamentos e Material Permanente	Fiscal		2.431,01	0,00	2.431,01
				Total da fonte de recursos:		78.685,53
				Total da funcional programática:		78.685,53
Funcional: 1236101881041	CONST. AMPL. REFORMA E EQUIP. DE ESCOLAR E FUNC.					
Fonte de Recursos: 001	Recursos do Tesouro Nacional					
3.3.90.30	Materiais de Consumo	Fiscal		38.896,20	0,00	38.896,20
3.3.90.39	Outros Serviços de Terceiros - Pessoa Jurídica	Fiscal		7.293,04	0,00	7.293,04
4.4.90.51	Obras e Instalações	Fiscal		24.310,13	0,00	24.310,13
4.4.90.52	Equipamentos e Material Permanente	Fiscal		2.431,01	0,00	2.431,01
				Total da fonte de recursos:		72.930,38
				Total da funcional programática:		72.930,38
Funcional: 1236500502017	MANUT. E FUNC. DA EDUC. INFANTIL					
Fonte de Recursos: 001	Recursos do Tesouro Nacional					
3.1.90.04	Contratação por Tempo Determinado - Pessoal Civil	Fiscal		2.674,12	0,00	2.674,12
3.1.90.11	Vencimentos e Vantagens Fixas - Pessoal Civil	Fiscal		10.331,80	0,00	10.331,80
3.1.90.13	Obrigações Patronais	Fiscal		1.215,51	0,00	1.215,51
3.3.90.36	Outros Serviços de Terceiros - Pessoa Física	Fiscal		12.155,06	0,00	12.155,06
3.3.90.39	Outros Serviços de Terceiros - Pessoa Jurídica	Fiscal		4.643,24	0,00	4.643,24
4.4.90.52	Equipamentos e Material Permanente	Fiscal		60.775,31	0,00	60.775,31
				Total da fonte de recursos:		91.795,04
				Total da funcional programática:		91.795,04
Funcional: 1236500801080	AQUISIÇÃO DE EQUIPAMENTOS MOBILIÁRIOS					
Fonte de Recursos: 001	Recursos do Tesouro Nacional					
4.4.90.52	Equipamentos e Material Permanente	Fiscal		34.240,47	0,00	34.240,47

Quadro de Detalhamento da Despesa (QDD)
Orçamento Fiscal e da Seguridade Social

Código	Descrição	Tipo de Orçamento	Valor Fixado	Valor Emendas	Valor Total
nal: 1236500901080	AQUISIÇÃO DE EQUIPAMENTOS MOBILIÁRIOS				
de Recursos: 001	Recursos do Tesouro Nacional				
Total da fonte de recursos:					24.310,13
Total da funcional programática:					24.310,13
nal: 1236800802018	MANUT. E FUNCIONAMENTO DA EDUCAÇÃO PRÉ-ESCOLAR				
de Recursos: 001	Recursos do Tesouro Nacional				
3.1.90.04	Contratação por Tempo Determinado - Pessoal Civil	Fiscal	2.674,12	0,00	2.674,12
3.1.90.11	Vencimentos e Vantagens Fixas - Pessoal Civil	Fiscal	10.331,80	0,00	10.331,80
3.1.90.13	Obrigações Patronais	Fiscal	1.215,51	0,00	1.215,51
3.1.90.36	Outros Serviços de Terceiros - Pessoa Física	Fiscal	12.155,06	0,00	12.155,06
3.3.90.38	Outros Serviços de Terceiros - Pessoa Jurídica	Fiscal	364,65	0,00	364,65
4.4.90.52	Equipamentos e Material Permanente	Fiscal	48.620,25	0,00	48.620,25
Total da fonte de recursos:					75.361,39
Total da funcional programática:					75.361,39
nal: 1339200901035	CONSTRUÇÃO E RECUP. DE BIBLIOTECAS PÚBLICAS				
de Recursos: 001	Recursos do Tesouro Nacional				
3.3.90.38	Outros Serviços de Terceiros - Pessoa Jurídica	Fiscal	4.862,03	0,00	4.862,03
4.4.90.51	Obras e Instalações	Fiscal	12.155,06	0,00	12.155,06
Total da fonte de recursos:					17.017,09
Total da funcional programática:					17.017,09
Total da unidade executora:					850.331,07
Total da unidade orçamentária:					850.331,07
Orçamentária: 02.240	SECRETARIA MUNICIPAL DE SAÚDE				
Executora: 02.240	SECRETARIA MUNICIPAL DE SAÚDE				
nal: 1012200202027	MANUTENÇÃO E FUNCIONAMENTO DA SECRETARIA DE SAUDE				
de Recursos: 001	Recursos do Tesouro Nacional				
3.1.90.04	Contratação por Tempo Determinado - Pessoal Civil	Seguridade Social	12.155,06	0,00	12.155,06
3.1.90.11	Vencimentos e Vantagens Fixas - Pessoal Civil	Seguridade Social	12.155,06	0,00	12.155,06
3.1.90.13	Obrigações Patronais	Seguridade Social	10.698,46	0,00	10.698,46
3.1.90.16	Outras Despesas Variáveis - Pessoal Civil	Seguridade Social	1.337,06	0,00	1.337,06
3.3.90.30	Material de Consumo	Seguridade Social	60.775,31	0,00	60.775,31
3.3.90.33	Passagens e Despesas com Locomoção	Seguridade Social	3.077,20	0,00	3.077,20
3.3.90.38	Outros Serviços de Terceiros - Pessoa Física	Seguridade Social	101.278,16	0,00	101.278,16
3.3.90.30	Outros Serviços de Terceiros - Pessoa Jurídica	Seguridade Social	74.383,88	0,00	74.383,88
3.3.90.82	Despesas de Exercícios Anteriores	Seguridade Social	10.698,46	0,00	10.698,46
4.4.90.52	Equipamentos e Material Permanente	Seguridade Social	27.128,89	0,00	27.128,89
Total da fonte de recursos:					313.683,54

Quadro de Detalhamento da Despesa (QDD)
Orçamento Fiscal e da Seguridade Social

Código	Descrição	Unid. Orçam.	Valor Fixado	Valor Emendas	Valor Total
Orçamento Fiscal e da Seguridade Social					
1012200202027	MANUTENÇÃO E FUNCIONAMENTO DA SECRETARIA DE SAUDE				
Total da funcional programática:					313.683,54
Total da unidade executora:					313.683,54
Total da unidade orçamentária:					313.683,54
02.241	FUNDO MUNICIPAL DE SAÚDE				
02.241	FUNDO MUNICIPAL DE SAÚDE				
1012200201036	CONTR. AMPLIACÃO, REF. E EQUIPAMENTOS PARA SAUDE	11.000			
001	Recursos do Tesouro Nacional				
3.3.90.39	Outros Serviços de Terceiros - Pessoa Jurídica	Fiscal	12.155,06	0,00	12.155,06
4.4.90.51	Obras e Instalações	Fiscal	97.240,50	0,00	97.240,50
4.4.90.52	Equipamentos e Material Permanente	Fiscal	12.155,06	0,00	12.155,06
Total da fonte de recursos:					121.550,62
Total da funcional programática:					121.550,62
1030101101040	CONSTRUÇÃO, AMPL., REF. E EQUIP. POSTO DE SAUDE				
001	Recursos do Tesouro Nacional				
4.4.90.51	Obras e Instalações	Seguridade Social	308.496,42	0,00	308.496,42
4.4.90.52	Equipamentos e Material Permanente	Seguridade Social	12.155,06	0,00	12.155,06
4.5.90.51	Aquisição de Imóveis	Fiscal	36.465,19	0,00	36.465,19
Total da fonte de recursos:					367.116,67
Total da funcional programática:					367.116,67
1030101102030	MANUT. DAS ATIVIDADES DO FUNDO DE SAUDE				
001	Recursos do Tesouro Nacional				
3.1.90.04	Contratação por Tempo Determinado - Pessoal Civil	Seguridade Social	184.093,35	0,00	184.093,35
3.1.90.09	Salário-Família	Seguridade Social	2.005,59	0,00	2.005,59
3.1.90.11	Vencimentos e Vantagens Fixas - Pessoal Civil	Seguridade Social	109.356,01	0,00	109.356,01
3.1.90.13	Obrigações Patronais	Seguridade Social	12.155,06	0,00	12.155,06
3.1.90.16	Outras Despesas Variáveis - Pessoal Civil	Seguridade Social	44.223,76	0,00	44.223,76
3.3.90.30	Material de Consumo	Seguridade Social	158.785,91	0,00	158.785,91
3.3.90.33	Passagens e Despesas com Locomoção	Seguridade Social	6.077,54	0,00	6.077,54
3.3.90.36	Serviços de Consultoria	Seguridade Social	13.370,57	0,00	13.370,57
3.3.90.38	Outros Serviços de Terceiros - Pessoa Física	Seguridade Social	121.550,63	0,00	121.550,63
3.3.90.39	Outros Serviços de Terceiros - Pessoa Jurídica	Seguridade Social	116.473,10	0,00	116.473,10
3.3.90.82	Despesas de Exercícios Anteriores	Seguridade Social	40.111,71	0,00	40.111,71
4.4.90.51	Obras e Instalações	Seguridade Social	54.494,19	0,00	54.494,19
4.4.90.52	Equipamentos e Material Permanente	Seguridade Social	12.155,06	0,00	12.155,06
Total da fonte de recursos:					853.852,48
Total da funcional programática:					853.852,48



Município Peritoré

Unid. Org.
Município P.Unid. Gestão
Consórcio Fiscal

Exercício

2013

R\$

Quadro de Detalhamento da Despesa (QDD)
Orçamento Fiscal e da Seguridade Social

Código	Descrição	Unid. Org. Município P.	Unid. Gestão Consórcio Fiscal	Exercício	Valor Fixado	Valor Emendas	Valor Total
Funcional: 1030101192031	MANUTENÇÃO DO PROGRAMA FARMÁCIA BÁSICA						
Fonte de Recursos: 001	Recursos do Tesouro Nacional						
3.3.90.30	Material de Consumo						
					66.852,85	0,00	66.852,85
					Seguridade Social		
					Total da fonte de recursos:		66.852,85
					Total da funcional programática:		66.852,85
Funcional: 1030101192032	MANUTENÇÃO DO PROG. MEDIC. ASMA REN DIAB E HIPERTENSÃO						
Fonte de Recursos: 001	Recursos do Tesouro Nacional						
3.3.90.30	Material de Consumo						
					12.155,06	0,00	12.155,06
					Seguridade Social		
					Total da fonte de recursos:		12.155,06
					Total da funcional programática:		12.155,06
Funcional: 1030101192033	MANUTENÇÃO DO POSTO DE SAUDE						
Fonte de Recursos: 001	Recursos do Tesouro Nacional						
3.1.90.04	Contratação por Tempo Determinado - Pessoal Civil				36.465,19	0,00	36.465,19
3.1.90.11	Vencimentos e Vantagens Fixas - Pessoal Civil				27.753,05	0,00	27.753,05
3.3.90.30	Material de Consumo				36.465,19	0,00	36.465,19
3.3.90.36	Outros Serviços de Terceiros - Pessoa Física				36.465,19	0,00	36.465,19
3.3.90.39	Outros Serviços de Terceiros - Pessoa Jurídica				26.741,14	0,00	26.741,14
					Seguridade Social		
					Total da fonte de recursos:		163.889,76
					Total da funcional programática:		163.889,76
Funcional: 1030101192078	MANUTENÇÃO E FUNCIONAMENTO DE ATIV. DO PAB FIXO						
Fonte de Recursos: 001	Recursos do Tesouro Nacional						
3.1.90.04	Contratação por Tempo Determinado - Pessoal Civil				72.930,38	0,00	72.930,38
3.1.90.11	Vencimentos e Vantagens Fixas - Pessoal Civil				72.930,38	0,00	72.930,38
3.3.90.30	Material de Consumo				170.170,88	0,00	170.170,88
					Seguridade Social		
					Total da fonte de recursos:		316.031,64
					Total da funcional programática:		316.031,64
Funcional: 1030101192077	MANUT. DE ATIVIDADES DE CAMPANHA DE VACINAÇÃO						
Fonte de Recursos: 001	Recursos do Tesouro Nacional						
3.1.90.04	Contratação por Tempo Determinado - Pessoal Civil				24.310,13	0,00	24.310,13
					Seguridade Social		
					Total da fonte de recursos:		24.310,13
					Total da funcional programática:		24.310,13
Funcional: 1030101212037	MANUTENÇÃO DO PROGRAMA SAUDE BUCAL - PSB						
Fonte de Recursos: 001	Recursos do Tesouro Nacional						
3.1.90.04	Contratação por Tempo Determinado - Pessoal Civil				48.620,25	0,00	48.620,25
3.1.90.11	Vencimentos e Vantagens Fixas - Pessoal Civil				25.501,32	0,00	25.501,32
					Seguridade Social		
					Total da fonte de recursos:		74.121,57
					Total da funcional programática:		74.121,57

Assinatura



Município Parlorá

Unid. Org. Municipal

Unid. Gest. Comunitária Fiscal

Exercício

2013

R\$

Quadro de Detalhamento da Despesa (QDD)
Orçamento Fiscal e da Seguridade Social

Código	Descrição	Tipo de Orçamento	Valor Fixado	Valor Emendas	Valor Total
Funcional: 1030101212037	MANUTENÇÃO DO PROGRAMA SAUDE BUCAL - PSE				
Fonte de Recursos: 001	Recursos do Tesouro Nacional				
3.3.90.30	Materiais de Consumo	Seguridade Social	36.465,19	0,00	36.465,19
3.3.90.39	Outros Serviços de Terceiros - Pessoa Jurídica	Seguridade Social	12.155,06	0,00	12.155,06
	Total da fonte de recursos:				122.741,82
	Total da funcional programática:				122.741,82
Funcional: 1030101602034	MANUTENÇÃO DO PROGRAMA AGENTE COMUNITÁRIO DE SAÚDE				
Fonte de Recursos: 001	Recursos do Tesouro Nacional				
3.1.90.04	Contratação por Tempo Determinado - Pessoal Civil	Seguridade Social	379.566,44	0,00	379.566,44
3.3.90.30	Materiais de Consumo	Seguridade Social	39.465,19	0,00	39.465,19
	Total da fonte de recursos:				419.031,63
	Total da funcional programática:				419.031,63
Funcional: 1030101602035	MANUTENÇÃO DO PROGRAMA SAUDE DA FAMILIA - PSF				
Fonte de Recursos: 001	Recursos do Tesouro Nacional				
3.1.90.04	Contratação por Tempo Determinado - Pessoal Civil	Seguridade Social	410.213,58	0,00	410.213,58
3.1.90.11	Vencimentos e Vantagens Fixas - Pessoal Civil	Seguridade Social	133.705,09	0,00	133.705,09
3.3.90.30	Materiais de Consumo	Seguridade Social	36.465,19	0,00	36.465,19
3.3.90.39	Outros Serviços de Terceiros - Pessoa Jurídica	Seguridade Social	48.620,25	0,00	48.620,25
	Total da fonte de recursos:				629.004,71
	Total da funcional programática:				629.004,71
Funcional: 1030101602036	INCENTIVO A DESCENTR. UNID. DE SAUDE IDUIFUNASA				
Fonte de Recursos: 001	Recursos do Tesouro Nacional				
3.1.90.04	Contratação por Tempo Determinado - Pessoal Civil	Seguridade Social	5.080,81	0,00	5.080,81
	Total da fonte de recursos:				5.080,81
	Total da funcional programática:				5.080,81
Funcional: 1030201191016	CONST. AMPLI. REF. E EQUIPAMENTOS DE HOSP. E CENTRO SAU				
Fonte de Recursos: 001	Recursos do Tesouro Nacional				
4.4.90.51	Obras e Instalações	Seguridade Social	85.085,44	0,00	85.085,44
4.4.90.52	Equipamentos e Material Permanente	Seguridade Social	12.155,06	0,00	12.155,06
4.4.90.01	Aquisição de Imóveis	Fiscal	145.860,75	0,00	145.860,75
	Total da fonte de recursos:				243.101,25
	Total da funcional programática:				243.101,25
Funcional: 1030201192038	MANUTENÇÃO DAS ATIVIDADES HOSPITALARES				
Fonte de Recursos: 001	Recursos do Tesouro Nacional				
3.1.90.04	Contratação por Tempo Determinado - Pessoal Civil	Seguridade Social	116.194,14	0,00	116.194,14



Município Perfloró

Unid. Org.
MunicípioLinha Base
Contabilidade Pública

Exercício

2013

R\$

Quadro de Detalhamento da Despesa (QDD)
Orçamento Fiscal e da Seguridade Social

Código	Descrição	Tipo de Orçamento	Valor Fixado	Valor Emendas	Valor Total
Funcional: 103020192038	MANUTENÇÃO DAS ATIVIDADES HOSPITALARES				
Fonte de Recursos: 001	Recursos do Tesouro Nacional				
3.1.90.11	Vencimentos e Vantagens Fixas - Pessoal Civil	Seguridade Social	44.381,84	0,00	44.381,84
3.1.90.13	Obrigações Patronais	Seguridade Social	11.009,46	0,00	11.009,46
3.3.90.30	Material de Consumo	Seguridade Social	97.240,50	0,00	97.240,50
3.3.90.36	Outros Serviços de Terceiros - Pessoa Física	Seguridade Social	139.208,71	0,00	139.208,71
3.3.90.39	Outros Serviços de Terceiros - Pessoa Jurídica	Seguridade Social	122.355,90	0,00	122.355,90
Total da fonte de recursos:					530.390,55
Total da funcional programática:					530.390,55
Funcional: 1030401602039	MANUT. DAS ATIVIDADES DA VIGILÂNCIA SANITÁRIA				
Fonte de Recursos: 001	Recursos do Tesouro Nacional				
3.1.90.04	Contratação por Tempo Determinado - Pessoal Civil	Seguridade Social	6.077,54	0,00	6.077,54
3.1.90.11	Vencimentos e Vantagens Fixas - Pessoal Civil	Seguridade Social	6.077,54	0,00	6.077,54
Total da fonte de recursos:					12.155,08
Total da funcional programática:					12.155,08
Funcional: 1030601612040	MANUTENÇÃO DAS ATIVIDADES DA VIGILÂNCIA EPIDEMIOLÓGICA				
Fonte de Recursos: 001	Recursos do Tesouro Nacional				
3.1.90.04	Contratação por Tempo Determinado - Pessoal Civil	Seguridade Social	24.310,13	0,00	24.310,13
3.1.90.11	Vencimentos e Vantagens Fixas - Pessoal Civil	Seguridade Social	6.077,54	0,00	6.077,54
3.3.90.39	Outros Serviços de Terceiros - Pessoa Jurídica	Seguridade Social	30.387,68	0,00	30.387,68
Total da fonte de recursos:					60.775,33
Total da funcional programática:					60.775,33
Funcional: 1751202041037	CONST. AMPL. REF. E EQUIPAMENTOS DO SIST. DE ABAST. D'ÁGUA				
Fonte de Recursos: 001	Recursos do Tesouro Nacional				
3.3.90.39	Outros Serviços de Terceiros - Pessoa Jurídica	Fiscal	41.848,88	0,00	41.848,88
4.4.90.61	Obras e Instalações	Fiscal	97.240,50	0,00	97.240,50
4.4.90.52	Equipamentos e Material Permanente	Fiscal	12.155,06	0,00	12.155,06
4.4.90.61	Aquisição de Imóveis	Fiscal	38.465,19	0,00	38.465,19
Total da fonte de recursos:					187.709,41
Total da funcional programática:					187.709,41
Funcional: 1751202041038	CONSTR. DE POÇOS, AÇUDES E CHAFARIZES				
Fonte de Recursos: 001	Recursos do Tesouro Nacional				
4.4.90.61	Obras e Instalações	Fiscal	72.930,38	0,00	72.930,38
Total da fonte de recursos:					72.930,38
Total da funcional programática:					72.930,38



Município Parloró

Unid. Org.
Município PAUnid. Contab.
Crescimento FiscalExercício
2013
R\$Quadro de Detalhamento da Despesa (QDD)
Orçamento Fiscal e da Seguridade Social

Código	Descrição	Tipo de Orçamento	Valor Fixado	Valor Emendas	Valor Total
Funcional: 1751202041039	CONST. DE ESGOTOS, SIST. DE DRENAGEM E GALERIAS				
Fonte de Recursos: 001	Recursos do Tesouro Nacional				
4.4.90.51	Obras e Instalações	Fiscal	72.930,38	0,00	72.930,38
Total da fonte de recursos:					72.930,38
Total da funcional programática:					72.930,38
Funcional: 1751202042028	MANUT. DOS SIST. DE ABASTECIMENTO D'AGUA				
Fonte de Recursos: 001	Recursos do Tesouro Nacional				
3.3.90.30	Material de Consumo	Fiscal	60.775,31	0,00	60.775,31
3.3.90.36	Outros Serviços de Terceiros - Pessoa Física	Fiscal	98.264,47	0,00	98.264,47
3.3.90.39	Outros Serviços de Terceiros - Pessoa Jurídica	Fiscal	48.620,25	0,00	48.620,25
Total da fonte de recursos:					207.660,03
Total da funcional programática:					207.660,03
Funcional: 1751202042029	MANUT. DO SIST. DE SANEAMENTO BASICO				
Fonte de Recursos: 001	Recursos do Tesouro Nacional				
3.0.90.30	Material de Consumo	Fiscal	68.111,60	0,00	68.111,60
3.0.90.36	Outros Serviços de Terceiros - Pessoa Física	Fiscal	78.634,74	0,00	78.634,74
3.3.90.39	Outros Serviços de Terceiros - Pessoa Jurídica	Fiscal	48.620,25	0,00	48.620,25
Total da fonte de recursos:					195.366,59
Total da funcional programática:					195.366,59
Total da unidade executora:					4.671.637,10
Total da unidade orçamentária:					4.671.637,10
Unidade Orçamentária: 02.250	SECRETARIA MUNICIPAL DE INFRA-ESTRUTURA E OBRAS				
Unidade Executora: 02.260	SECRETARIA MUNICIPAL DE INFRA-ESTRUTURA E OBRAS				
Funcional: 1512200201017	CONST. E RECUP. DE PREDIOS PUBLICOS				
Fonte de Recursos: 001	Recursos do Tesouro Nacional				
3.3.90.39	Outros Serviços de Terceiros - Pessoa Jurídica	Fiscal	24.310,13	0,00	24.310,13
4.4.90.51	Obras e Instalações	Fiscal	162.325,94	0,00	182.325,94
Total da fonte de recursos:					206.636,07
Total da funcional programática:					206.636,07
Funcional: 1512200201018	AQUISIÇÃO DE EQUIPAMENTOS E MOBILIARIOS				
Fonte de Recursos: 001	Recursos do Tesouro Nacional				
4.4.90.52	Equipamentos e Material Permanente	Fiscal	60.775,31	0,00	60.775,31
Total da fonte de recursos:					60.775,31
Total da funcional programática:					60.775,31
Funcional: 1512200202041	MANUT. E FUNC. DAS ATIV. DA SEC. INFRA-ESTRUTURA E OBRAS				



Município Peritoró

Unid. Org.
Município Per.Unid. Gestão
Consórcio FiscalExercício
2013
R\$Quadro de Detalhamento da Despesa (QDD)
Orçamento Fiscal e da Seguridade Social

Código	Descrição	Unid. Org.	Unid. Gestão	Valor Fixado	Valor Emendas	Valor Total
Funcional: 1612200202041	MANUT. E FUNC. DAS ATIV. DA SEC. INFRA-ESTRUTURA E OBRAS					
Fonte de Recursos: 001	Recursos do Tesouro Nacional					
3.1.90.11	Vencimentos e Vantagens Fixas - Pessoal Civil	Fiscal		60.776,31	0,00	60.776,31
3.3.90.30	Material de Consumo	Fiscal		24.310,13	0,00	24.310,13
3.3.90.33	Passagens e Despesas com Locomoção	Fiscal		2.674,12	0,00	2.674,12
3.3.90.36	Outros Serviços de Terceiros - Pessoa Física	Fiscal		6.077,54	0,00	6.077,54
3.3.90.39	Outros Serviços de Terceiros - Pessoa Jurídica	Fiscal		8.386,99	0,00	8.386,99
4.4.90.52	Equipamentos e Material Permanente	Fiscal		36.465,19	0,00	36.465,19
	Total da fonte de recursos:					138.889,28
	Total da funcional programática:					138.889,28
Funcional: 1645101801019	URBANIZAÇÃO PAVIMENTAÇÃO DE RUAS E AVENIDAS					
Fonte de Recursos: 001	Recursos do Tesouro Nacional					
4.4.90.51	Obras e Instalações	Fiscal		972.405,00	0,00	972.405,00
	Total da fonte de recursos:					972.405,00
	Total da funcional programática:					972.405,00
Funcional: 1545103281021	CONST. CONSERV. PRAÇAS, PARQUES E JARDINS					
Fonte de Recursos: 001	Recursos do Tesouro Nacional					
3.3.90.39	Outros Serviços de Terceiros - Pessoa Jurídica	Fiscal		6.442,16	0,00	6.442,16
4.4.90.51	Obras e Instalações	Fiscal		364.651,88	0,00	364.651,88
4.4.90.52	Equipamentos e Material Permanente	Fiscal		12.155,06	0,00	12.155,06
	Total da fonte de recursos:					383.249,12
	Total da funcional programática:					383.249,12
Funcional: 1545201902042	MANUT. E FUNC. DA LIMPEZA PÚBLICA					
Fonte de Recursos: 001	Recursos do Tesouro Nacional					
3.3.90.30	Material de Consumo	Fiscal		12.155,06	0,00	12.155,06
3.3.90.36	Outros Serviços de Terceiros - Pessoa Física	Fiscal		27.956,65	0,00	27.956,65
4.4.90.52	Equipamentos e Material Permanente	Fiscal		12.155,06	0,00	12.155,06
	Total da fonte de recursos:					52.266,77
	Total da funcional programática:					52.266,77
Funcional: 1648201701022	CONST. DE MORADIAS POPULARES					
Fonte de Recursos: 001	Recursos do Tesouro Nacional					
4.4.90.51	Obras e Instalações	Fiscal		607.753,13	0,00	607.753,13
	Total da fonte de recursos:					607.753,13
	Total da funcional programática:					607.753,13
Funcional: 1648205782085	MANUTENÇÃO DE ATIVIDADES DESTA SETOR					



Município Peritoró

Unid. Orçm
Municipal Pa.Unid. Orçm
Consórcio Inter
MunicipalExercício
2013
R\$Quadro de Detalhamento da Despesa (QDD)
Orçamento Fiscal e da Seguridade Social

Código	Descrição	Tipo de Orçamento	Valor Fixado	Valor Emendas	Valor Total
0101: 1648205762085 MANUTENÇÃO DE ATIVIDADES DESTE SETOR					
de Recursos: 001 Recursos do Tesouro Nacional					
3.1.90.11	Vencimentos e Vantagens Fixas - Pessoal Civil	Fiscal	90.190,57	0,00	90.190,57
3.1.90.18	Outras Despesas Variáveis - Pessoal Civil	Fiscal	1.337,06	0,00	1.337,06
3.3.90.30	Material de Consumo	Fiscal	242.715,94	0,00	242.715,94
3.3.90.36	Outros Serviços de Terceiros - Pessoa Física	Fiscal	73.262,21	0,00	73.262,21
3.3.90.39	Outros Serviços de Terceiros - Pessoa Jurídica	Fiscal	121.550,63	0,00	121.550,63
4.4.90.52	Equipamentos e Material Permanente	Fiscal	38.896,20	0,00	38.896,20
Total da fonte de recursos:					567.952,61
Total da funcional programática:					567.952,61
0102: 2575202101023 CONST. DE REDES E RAMAIS DE ELETRIFICAÇÃO RURAL					
de Recursos: 001 Recursos do Tesouro Nacional					
3.3.90.39	Outros Serviços de Terceiros - Pessoa Jurídica	Fiscal	39.868,61	0,00	39.868,61
4.4.90.51	Obras e Instalações	Fiscal	57.371,90	0,00	57.371,90
4.4.90.52	Equipamentos e Material Permanente	Fiscal	36.465,19	0,00	36.465,19
Total da fonte de recursos:					133.705,70
Total da funcional programática:					133.705,70
0103: 2575202102043 MANUTENÇÃO DO SIST. DE ILUMINAÇÃO PÚBLICA					
de Recursos: 001 Recursos do Tesouro Nacional					
3.3.90.30	Material de Consumo	Fiscal	36.465,19	0,00	36.465,19
3.3.90.36	Outros Serviços de Terceiros - Pessoa Física	Fiscal	40.065,52	0,00	40.065,52
4.4.90.52	Equipamentos e Material Permanente	Fiscal	24.310,13	0,00	24.310,13
Total da fonte de recursos:					100.840,84
Total da funcional programática:					100.840,84
0104: 2678202001024 CONST. E RECUP. DE ESTRADAS VICINAIS, PONTES E BUEIROS					
de Recursos: 001 Recursos do Tesouro Nacional					
4.4.90.51	Obras e Instalações	Fiscal	364.651,88	0,00	364.651,88
Total da fonte de recursos:					364.651,88
Total da funcional programática:					364.651,88
0105: 2678202811025 CONST. AMPL. E CONSERVAÇÃO DE TERMINAIS RODOVIÁRIOS					
de Recursos: 001 Recursos do Tesouro Nacional					
3.3.90.39	Outros Serviços de Terceiros - Pessoa Jurídica	Fiscal	24.310,13	0,00	24.310,13
4.4.90.51	Obras e Instalações	Fiscal	60.775,31	0,00	60.775,31
Total da fonte de recursos:					85.085,44
Total da funcional programática:					85.085,44



Município Peritoró

Unid. Orçao
Município Pa.Unid. Gestao
Consórcio Paroel

Exercício

2013

R\$

Quadro de Detalhamento da Despesa (QDD)
Orçamento Fiscal e da Seguridade Social

Código	Descrição	Tipo de Orçamento	Valor Fixado	Valor Emendas	Valor Total
Funcional: 2678202812084	MANUT. E FUNC. DE ESTRADAS VICINAIS				
Fonte de Recursos: 001	Recursos do Tesouro Nacional				
3.3.90.36	Outros Serviços de Terceiros - Pessoa Física	Fiscal	170.009,22	0,00	170.009,22
3.3.90.39	Outros Serviços de Terceiros - Pessoa Jurídica	Fiscal	159.736,97	0,00	159.736,97
Total da fonte de recursos:					329.746,19
Total da funcional programática:					329.746,19
Total da unidade executora:					4.003.757,34
Total da unidade orçamentária:					4.003.757,34
Fonte Orçamentária: 02.280	SECRETARIA MUNICIPAL DE AGRICULTURA				
Fonte Executora: 02.200	SECRETARIA MUNICIPAL DE AGRICULTURA				
Funcional: 2012200202044	MANUT. E FUNC. DA SEC. MUNIC. DE AGRICULTURA				
Fonte de Recursos: 001	Recursos do Tesouro Nacional				
3.1.90.11	Vencimentos e Vantagens Fixas - Pessoal Civil	Fiscal	87.775,42	0,00	87.775,42
3.1.90.10	Outras Despesas Variáveis - Pessoal Civil	Fiscal	1.337,06	0,00	1.337,06
3.3.90.30	Material de Consumo	Fiscal	60.775,31	0,00	60.775,31
3.3.90.36	Outros Serviços de Terceiros - Pessoa Física	Fiscal	30.387,66	0,00	30.387,66
3.3.90.39	Outros Serviços de Terceiros - Pessoa Jurídica	Fiscal	36.465,19	0,00	36.465,19
4.4.90.62	Equipamentos e Material Permanente	Fiscal	36.465,19	0,00	36.465,19
Total da fonte de recursos:					233.205,83
Total da funcional programática:					233.205,83
Funcional: 2060102292045	MANUT. E FUNC. DO PROG. SEMENTES E MUDAS				
Fonte de Recursos: 001	Recursos do Tesouro Nacional				
3.3.90.30	Material de Consumo	Fiscal	60.775,31	0,00	60.775,31
3.3.90.36	Outros Serviços de Terceiros - Pessoa Física	Fiscal	24.310,13	0,00	24.310,13
3.3.90.39	Outros Serviços de Terceiros - Pessoa Jurídica	Fiscal	19.819,48	0,00	19.819,48
Total da fonte de recursos:					104.704,92
Total da funcional programática:					104.704,92
Funcional: 2060502301026	CONST. E AMPL. DE FEIRAS MERCADOS E MATADOUROS				
Fonte de Recursos: 001	Recursos do Tesouro Nacional				
4.4.90.51	Obras e Instalações	Fiscal	72.930,38	0,00	72.930,38
4.4.90.52	Equipamentos e Material Permanente	Fiscal	6.077,54	0,00	6.077,54
Total da fonte de recursos:					79.007,92
Total da funcional programática:					79.007,92
Funcional: 2060502302048	MANUT. DE MERCADOS, FEIRAS E MATADOUROS				
Fonte de Recursos: 001	Recursos do Tesouro Nacional				
3.3.90.30	Material de Consumo	Fiscal	121.550,63	0,00	121.550,63



Município Peritoró

Unid. Orçam.
Município PAUnid. Orçam.
Comunidade Paroquial

Exercício

2013

R\$

Quadro de Detalhamento da Despesa (QDD)
Orçamento Fiscal e da Seguridade Social

Código	Descrição	Tipo de Orçamento	Valor Fixado	Valor Emendas	Valor Total
Função: 2000502302046	MANUT. DE MERCADOS, FEIRAS E MATADOUROS				
Fonte de Recursos: 001	Recursos do Tesouro Nacional				
3.3.90.36	Outros Serviços de Terceiros - Pessoa Física	Fiscal	188.524,36	0,00	188.524,36
3.3.90.39	Outros Serviços de Terceiros - Pessoa Jurídica	Fiscal	218.791,13	0,00	218.791,13
Total da fonte de recursos:					508.866,12
Total da funcional programática:					508.866,12
Função: 2090802402047	MANUT. E FUNC. DO PROGRAMA PROMOÇÃO AGRARIA				
Fonte de Recursos: 001	Recursos do Tesouro Nacional				
3.3.90.30	Materiais de Consumo	Fiscal	34.205,56	0,00	34.205,56
3.3.90.36	Outros Serviços de Terceiros - Pessoa Física	Fiscal	36.465,19	0,00	36.465,19
3.3.90.39	Outros Serviços de Terceiros - Pessoa Jurídica	Fiscal	26.969,76	0,00	26.969,76
Total da fonte de recursos:					97.240,51
Total da funcional programática:					97.240,51
Função: 2063102801027	AQUISIÇÃO DE TERRAS PARA REF. AGRARIA				
Fonte de Recursos: 001	Recursos do Tesouro Nacional				
4.5.90.61	Aquisição de Imóveis	Fiscal	182.325,94	0,00	182.325,94
Total da fonte de recursos:					182.325,94
Total da funcional programática:					182.325,94
Total da unidade executora:					1.203.351,24
Total da unidade orçamentária:					1.203.351,24
de Orçamentária: 02.265	SECRETARIA MUNICIPAL DE TRANSPORTES				
de Executora: 02.265	SECRETARIA MUNICIPAL DE TRANSPORTES				
Função: 2612200202051	MANUT. DA SEC. MUN. DE TRANSPORTES				
Fonte de Recursos: 001	Recursos do Tesouro Nacional				
3.1.90.04	Contratação por Tempo Determinado - Pessoal Civil	Fiscal	24.310,73	0,00	24.310,73
3.1.90.11	Vencimentos e Vantagens Fixas - Pessoal Civil	Fiscal	36.465,19	0,00	36.465,19
3.3.90.30	Materiais de Consumo	Fiscal	12.155,06	0,00	12.155,06
3.3.90.36	Outros Serviços de Terceiros - Pessoa Física	Fiscal	12.155,06	0,00	12.155,06
3.3.90.39	Outros Serviços de Terceiros - Pessoa Jurídica	Fiscal	12.155,06	0,00	12.155,06
4.4.90.52	Equipamentos e Material Permanente	Fiscal	12.155,06	0,00	12.155,06
Total da fonte de recursos:					109.395,60
Total da funcional programática:					109.395,60
Total da unidade executora:					109.395,60
Total da unidade orçamentária:					109.395,60
de Orçamentária: 02.270	PROCURADORIA JURÍDICA				
de Executora: 02.270	PROCURADORIA JURÍDICA				



Município Paritiro

Unid. Orç.
Município Pa.Unid. Orç.
Caráter do Partid.

Exercício

2013

R\$

Quadro de Detalhamento da Despesa (QDD)
Orçamento Fiscal e da Seguridade Social

Código	Descrição	Unid. Orç.	Valor Fixado	Valor Emendas	Valor Total
Funcional: 0412200202048					
MANUTENÇÃO E FUNCIONAMENTO DA PROCURADORIA GERAL					
Fonte de Recursos: 001					
3.1.90.11	Recursos do Tesouro Nacional	Fiscal	33.428,42	0,00	33.428,42
3.1.90.16	Vencimentos e Vantagens Fixas - Pessoal Civil	Fiscal	267,41	0,00	267,41
3.3.90.30	Outras Despesas Variáveis - Pessoal Civil	Fiscal	6.685,29	0,00	6.685,29
3.3.90.33	Material de Consumo	Fiscal	1.337,06	0,00	1.337,06
3.3.90.38	Passagens e Despesas com Locomoção	Fiscal	6.685,29	0,00	6.685,29
3.3.90.39	Outros Serviços de Terceiros - Pessoa Física	Fiscal	6.685,29	0,00	6.685,29
4.4.90.52	Outros Serviços de Terceiros - Pessoa Jurídica	Fiscal	12.155,00	0,00	12.155,00
	Equipamentos e Material Permanente	Fiscal			
Total da fonte de recursos:					67.241,82
Total da funcional programática:					67.241,82
Total da unidade executora:					67.241,82
Total da unidade orçamentária:					67.241,82
Unidade Orçamentária: 02.275					
Unidade Executora: 02.275					
SECRETARIA MUNICIPAL DE ESPORTES E JUVENTUDE					
SECRETARIA MUNICIPAL DE ESPORTES E JUVENTUDE					
Funcional: 2712200202050					
MANUT. SEC. MUN. ESPORTES E JUVENTUDE					
Fonte de Recursos: 001					
3.1.90.04	Recursos do Tesouro Nacional	Fiscal	60.775,31	0,00	60.775,31
3.1.90.11	Contratação por Tempo Determinado - Pessoal Civil	Fiscal	24.310,13	0,00	24.310,13
3.1.90.16	Vencimentos e Vantagens Fixas - Pessoal Civil	Fiscal	24.310,13	0,00	24.310,13
3.3.90.30	Material de Consumo	Fiscal	12.155,00	0,00	12.155,00
3.3.90.38	Outros Serviços de Terceiros - Pessoa Física	Fiscal	12.155,00	0,00	12.155,00
3.3.90.39	Outros Serviços de Terceiros - Pessoa Jurídica	Fiscal	24.310,13	0,00	24.310,13
4.4.90.52	Equipamentos e Material Permanente	Fiscal			
Total da fonte de recursos:					158.015,82
Total da funcional programática:					158.015,82
Total da unidade executora:					158.015,82
Total da unidade orçamentária:					158.015,82
Unidade Orçamentária: 02.280					
Unidade Executora: 02.280					
SEC. MUN. ASSISTENCIA SOCIAL E PROMOÇÃO HUMANA					
SEC. MUN. ASSISTENCIA SOCIAL E PROMOÇÃO HUMANA					
Funcional: 0412200202049					
MANUT. E FUNC. DA SECRETARIA DE ASSISTENCIA SOCIAL					
Fonte de Recursos: 001					
3.1.90.11	Recursos do Tesouro Nacional	Fiscal	37.437,59	0,00	37.437,59
3.1.90.16	Vencimentos e Vantagens Fixas - Pessoal Civil	Fiscal	688,84	0,00	688,84
3.3.90.30	Outras Despesas Variáveis - Pessoal Civil	Fiscal	23.532,20	0,00	23.532,20
3.3.90.32	Material de Consumo	Fiscal	20.055,85	0,00	20.055,85
3.3.90.33	Material de Distribuição Gratuita	Fiscal	1.337,06	0,00	1.337,06
3.3.90.38	Passagens e Despesas com Locomoção	Fiscal	9.583,67	0,00	9.583,67
3.3.90.39	Outros Serviços de Terceiros - Pessoa Física	Fiscal	6.685,29	0,00	6.685,29
3.3.90.39	Outros Serviços de Terceiros - Pessoa Jurídica	Fiscal			



Município Paritiró

Unid. Orçm.
Município Par

Unid. Orçm.
Destinação Parcial

Exercício
2013
R\$

Quadro de Detalhamento da Despesa (QDD)
Orçamento Fiscal e da Seguridade Social

Código	Descrição	Unid. Orçm.	Tipo de Orçamento	Valor Fixado	Valor Emendas	Valor Total
Função: 0412200202049	MANUT. E FUNC. DA SECRETARIA DE ASSISTENCIA SOCIAL					
Fonte de Recursos: 001	Recursos do Tesouro Nacional					
4.4.90.52	Equipamentos e Material Permanente		Fiscal	24.310,13	0,00	24.310,13
Total da fonte de recursos:						24.310,13
Total da funcional programática:						24.310,13
Função: 0412200202062	MANUT. PROG. DE ASSIST. SOCIAL E COMBATE A FOME					
Fonte de Recursos: 001	Recursos do Tesouro Nacional					
3.3.90.32	Material de Distribuição Gratuita		Fiscal	218.791,13	0,00	218.791,13
Total da fonte de recursos:						218.791,13
Total da funcional programática:						218.791,13
Total da unidade executora:						342.401,46
Total da unidade orçamentária:						342.401,46
Unidade Orçamentária: 02.281	FUNDO MUNICIPAL DE ASSISTÊNCIA SOCIAL					
Unidade Executora: 02.281	FUNDO MUNICIPAL DE ASSISTÊNCIA SOCIAL					
Função: 0824100852083	MANUT. E FUNC. DE ASSISTÊNCIA AO IDOSO					
Fonte de Recursos: 001	Recursos do Tesouro Nacional					
3.3.90.39	Outros Serviços de Terceiros - Pessoa Jurídica		Seguridade Social	36.465,19	0,00	36.465,19
Total da fonte de recursos:						36.465,19
Total da funcional programática:						36.465,19
Função: 0824300192078	PROGRAMA DE APOIO A CRIANÇA - PAC					
Fonte de Recursos: 001	Recursos do Tesouro Nacional					
3.3.90.39	Outros Serviços de Terceiros - Pessoa Jurídica		Seguridade Social	24.310,13	0,00	24.310,13
Total da fonte de recursos:						24.310,13
Total da funcional programática:						24.310,13
Função: 0824300192079	MANUTENÇÃO E FUNCIONAMENTO DO PROG. DO PETI-FMASBPETI					
Fonte de Recursos: 001	Recursos do Tesouro Nacional					
3.3.90.30	Material de Consumo		Seguridade Social	35.565,72	0,00	35.565,72
3.3.90.32	Material de Distribuição Gratuita		Seguridade Social	2.431,01	0,00	2.431,01
3.3.90.33	Passagens e Despesas com Locomoção		Seguridade Social	1.337,06	0,00	1.337,06
3.3.90.39	Outros Serviços de Terceiros - Pessoa Física		Seguridade Social	35.565,72	0,00	35.565,72
Total da fonte de recursos:						75.799,51
Total da funcional programática:						75.799,51
Função: 0824300192080	MANUTENÇÃO E FUNCIONAMENTO DO BOLSA FAMILIA-FMASIGD					
Fonte de Recursos: 001	Recursos do Tesouro Nacional					
3.3.90.30	Material de Consumo		Seguridade Social	30.552,24	0,00	30.552,24

Quadro de Detalhamento da Despesa (QDD)
Orçamento Fiscal e da Seguridade Social

Código	Descrição	Tipo de Orçamento	Valor Fixado	Valor Emendas	Valor Total
Funcional: 0824300192080	MANUTENÇÃO E FUNCIONAMENTO DO BOLSA FAMILIA-FMASIGD				
Fonte de Recursos: 001	Recursos do Tesouro Nacional				
3.3.90.36	Outros Serviços de Terceiros - Pessoa Física	Seguridade Social	25.986,92	0,00	25.986,92
3.3.90.39	Outros Serviços de Terceiros - Pessoa Jurídica	Seguridade Social	6.387,68	0,00	6.387,68
Total da fonte de recursos:					53.037,11
Total da funcional programática:					53.037,11
Funcional: 0824300192081	MANUTENÇÃO E FUNCIONAMENTO DO FMAS PBT				
Fonte de Recursos: 001	Recursos do Tesouro Nacional				
3.1.90.11	Vencimentos e Vantagens Fixas - Pessoal Civil	Seguridade Social	24.310,13	0,00	24.310,13
3.3.90.30	Material de Consumo	Seguridade Social	12.155,06	0,00	12.155,06
3.3.90.36	Outros Serviços de Terceiros - Pessoa Física	Seguridade Social	12.155,06	0,00	12.155,06
Total da fonte de recursos:					48.620,25
Total da funcional programática:					48.620,25
Funcional: 0824402501045	EQUIPAMENTO E PERM. P O FUNDO DE AÇÃO SOCIAL				
Fonte de Recursos: 001	Recursos do Tesouro Nacional				
4.4.90.52	Equipamentos e Material Permanente	Seguridade Social	26.741,14	0,00	26.741,14
Total da fonte de recursos:					26.741,14
Total da funcional programática:					26.741,14
Funcional: 0824402502067	MANUTENÇÃO E FUNCIONAMENTO DO PROGRAMA COMBATE A FOME				
Fonte de Recursos: 001	Recursos do Tesouro Nacional				
3.3.90.40	Outros Auxílios Financeiros a Pessoas Físicas	Seguridade Social	1.215,51	0,00	1,215,51
Total da fonte de recursos:					1,215,51
Total da funcional programática:					1,215,51
Funcional: 0824402502068	MANUTENÇÃO DO PROGRAMA ERRADICAÇÃO AO TRABALHO INFANTIL				
Fonte de Recursos: 001	Recursos do Tesouro Nacional				
3.3.90.30	Material de Consumo	Seguridade Social	36.485,19	0,00	36,485,19
3.3.90.36	Outros Serviços de Terceiros - Pessoa Física	Seguridade Social	12.155,06	0,00	12,155,06
3.3.90.39	Outros Serviços de Terceiros - Pessoa Jurídica	Seguridade Social	10.745,08	0,00	10,745,08
Total da fonte de recursos:					59,385,33
Total da funcional programática:					59,385,33
Funcional: 0824402502069	MANUTENÇÃO E FUNCIONAMENTO DO FUNDO DA AÇÃO SOCIAL				
Fonte de Recursos: 001	Recursos do Tesouro Nacional				
3.1.90.04	Contratação por Tempo Determinado - Pessoal Civil	Seguridade Social	14.039,10	0,00	14,039,10
3.1.90.11	Vencimentos e Vantagens Fixas - Pessoal Civil	Seguridade Social	41.954,68	0,00	41,954,68
3.1.90.18	Outras Despesas Variáveis - Pessoal Civil	Seguridade Social	2.095,59	0,00	2,095,59



Município Peritoró

1984 Orç...
Município Pa...

Unid. Orç...
Execução Parcial

Exercício
2013
R\$

Quadro de Detalhamento da Despesa (QDD)
Orçamento Fiscal e da Seguridade Social

Código	Descrição	Tipo de Orçamento	Valor Fixado	Valor Emendas	Valor Total
Funcional: 0824402502009	MANUTENÇÃO E FUNCIONAMENTO DO FUNDO DA AÇÃO SOCIAL				
Fonte de Recursos: 001	Recursos do Tesouro Nacional				
3.3.90.30	Material de Consumo	Seguridade Social	24.310,13	0,00	24.310,13
Total da fonte de recursos:					82.309,50
Total da funcional programática:					82.309,50
Funcional: 0824402602070	MANUTENÇÃO E FUNCIONAMENTO DO CRAS				
Fonte de Recursos: 001	Recursos do Tesouro Nacional				
3.1.90.11	Vencimentos e Vantagens Fixas - Pessoal Civil	Seguridade Social	29.273,99	0,00	29.273,99
3.3.90.04	Contratação por Tempo Determinado	Seguridade Social	8.022,35	0,00	8.022,35
3.3.90.30	Material de Consumo	Seguridade Social	5.854,14	0,00	5.854,14
Total da fonte de recursos:					43.150,48
Total da funcional programática:					43.150,48
Total da unidade executora:					451.013,82
Total da unidade orçamentária:					451.013,82
Total do Órgão:					30.544.832,81
	EXECUTIVO				
99	RESERVA DE CONTINGÊNCIA				
de Orçamentária: 99.999	RESERVA DE CONTINGÊNCIA				
de Executora: 99.999	RESERVA DE CONTINGÊNCIA				
Funcional: 8099999999999	RESERVA DE CONTINGENCIA				
Fonte de Recursos: 001	Recursos do Tesouro Nacional				
9.9.99.99	Reserva de Contingência	Fiscal	675.797,14	0,00	675.797,14
Total da fonte de recursos:					675.797,14
Total da funcional programática:					675.797,14
Total da unidade executora:					675.797,14
Total da unidade orçamentária:					675.797,14
Total do Órgão:					675.797,14
			Valor Fixado	Valor Emendas	Valor Total
Total de Projetos:			3.969.717,58	0,00	3.969.717,58
Total de Atividades:			28.134.989,68	0,00	28.134.989,68
Total de Operações Especiais:			0,00	0,00	0,00
Total da Reserva de Contingência:			0,00	0,00	0,00
Total Geral:			32.104.707,26	0,00	32.104.707,26



Município Peritorá

Unidade
Município

Unid. Gestora
Caracterização Parcial

Exercício
2013
R\$

Relação de Projetos e Atividades
Orçamento Fiscal e da Seguridade Social

Código	Descrição	Valor Fixado
1.001	AMPLIAÇÃO E REFORMA DO PREDIO DA CÂMARA	40.111,71
1.002	AQUISIÇÃO DE EQUIPAMENTOS PARA A CÂMARA	26.741,14
1.003	AQUISIÇÃO DE EQUIPAMENTOS E MÓBILIÁRIOS PARA O GABINETE	66.708,10
1.004	CONSTRUÇÃO, AMPLIAÇÃO, CONSERVAÇÃO E REFORMA	258.435,47
1.007	CONSTR. AMPL. CONSERV. E REF. DE UNIDADES ESCOLARES	121.550,83
1.016	CONST. AMPLI. REF. E EQUIPAMENTOS DE HOSP. E CENTRO SAU	243.101,25
1.017	CONST. E RECUP. DE PREDIOS PÚBLICOS	206.836,07
1.018	AQUISIÇÃO DE EQUIPAMENTOS E MOBILIÁRIOS	60.775,81
1.019	URBANIZAÇÃO PAVIMENTAÇÃO DE RUAS E AVENIDAS	972.405,00
1.021	CONST. CONSERV. PRAÇAS, PARQUES E JARDINS	383.249,12
1.022	CONST. DE MORADIAS POPULARES	607.753,13
1.023	CONST. DE REDES E RAMAIS DE ELETRIFICAÇÃO RURAL	133.705,70
1.024	CONST. E RECUP. DE ESTRADAS VICINAIS, PONTES E BUEIROS	364.651,88
1.025	CONST. AMPL. E CONSERVAÇÃO DE TERMINAIS RODOVIÁRIOS	85.085,44
1.026	CONST. E AMPL. DE FEIRAS MERCADOS E MATADOUROS	79.007,92
1.027	AQUISIÇÃO DE TERRAS PARA REF. AGRÁRIA	182.325,94
1.035	CONSTRUÇÃO E RECUP. DE BIBLIOTECAS PÚBLICAS	17.017,09
1.036	CONTR. AMPLIACÃO, REF. E EQUIPAMENTOS PARA SAÚDE	121.650,62
1.037	CONST. AMPL. REF. E EQUIPAMENTOS DO SIST. DE ABAST. D'ÁGUA	187.709,41
1.038	CONSTR. DE POÇOS, AÇUDES E CHAFARIZES	72.930,38
1.039	CONST. DE ESGOTOS, SIST. DE DRENAGEM E GALERIAS	72.930,38
1.040	CONSTRUÇÃO, AMPL., REF. E EQUIP. POSTO DE SAÚDE	357.116,87
1.041	CONST. AMPL. REFORMA E EQUIP. DE ESCOLAR E FUNC.	145.860,75
1.042	CONST. AMPL. REFORMA E EQUIP. DE ESCOLAS E INF.	363.557,93
1.045	EQUIPAMENTO E PERM. P O FUNDO DE AÇÃO SOCIAL	26.741,14
1.046	CONSTRUÇÃO, AMPLIAÇÃO E REFORMA DO PRÉDIO DA PREFEITURA	12.155,06
1.080	AQUISIÇÃO DE EQUIPAMENTOS MOBILIÁRIOS	24.310,13
1.001	FUNIONAMENTO DAS ATIVIDADES DA CÂMARA	484.987,01
1.002	FUNIONAMENTO DOS SERVIÇOS ADMINISTRATIVOS	332.237,65
1.003	FUNIONAMENTOS DOS SERVIÇOS ADMINISTRATIVOS	774.514,27
1.004	MANUT. E FUNC. DA SEC. DE ADMINISTRAÇÃO E PLANEJAMENTO	1.158.620,56
1.005	ENCARGOS JUDICIAIS DA ADMINISTRAÇÃO MUNICIPAL	67.430,45
1.006	TRANSFERÊNCIAS AS PESSOAS	48.000,35
1.007	CONTRIBUIÇÃO DO PASEP	260.181,55



Município Peritoró

União
Município

União, Estados
Constituintes do Brasil

Exercício
2013
R\$

Relação de Projetos e Atividades
Orçamento Fiscal e da Seguridade Social

Código	Descrição	Valor Fixado
2.008	ENCARGOS ADMINISTRATIVOS DA ADM MUNICIPAL	145.530,15
2.009	MANUT. E FUNC. DAS ATIVIDADES DA SEC. MUN. DE EDUCAÇÃO	140.573,31
2.010	MANUT. E FUNC. DAS ATIVIDADES CULTURAIS	177.831,00
2.011	MANUTENÇÃO E FUNC. SEC. MUN. FAZENDA, FINANÇAS E GESTÃO	577.365,49
2.012	PROGRAMA NAC. DE ALIMENT. ESCOLAR CRECHE - PNAC	2.294,39
2.013	MANUT. E FUNC. DA MERENDA ESCOLAR - PNAE	194.481,00
2.014	MANUT. E FUNC. DO ENSINO FUNDAMENTAL	125.740,55
2.015	MANUT. DO PROG. DINHEIRO DIRETO NA ESCOLA-PDDE	27.142,28
2.016	MANUT. PROG. NAC. DE TRANSPORTE ESCOLAR - PNAT	78.885,53
2.017	MANUT. E FUNC. DA EDUC. INFANTIL	91.795,04
2.018	MANUT. E FUNCIONAMENTO DA EDUCAÇÃO PRÉ-ESCOLAR	75.361,39
2.019	MANUT. E FUNC. DO PROG. JOVENS E ADULTOS	47.404,75
2.027	MANUTENÇÃO E FUNCIONAMENTO DA SECRETARIA DE SAUDE	313.683,54
2.028	MANUT. DOS SIST. DE ABASTECIMENTO D'AGUA	207.660,03
2.029	MANUT. DO SIST. DE SANEAMENTO BASICO	195.366,59
2.030	MANUT. DAS ATIVIDADES DO FUNDO DE SAUDE	853.852,48
2.031	MANUTENÇÃO DO PROGRAMA FARMÁCIA BÁSICA	66.852,85
2.032	MANUTENÇÃO DO PROG. MEDIC. ASMA REN DIAB E HIPERTENSÃO	12.155,08
2.033	MANUTENÇÃO DO POSTO DE SAUDE	163.889,76
2.034	MANUTENÇÃO DO PROGRAMA AGENTE COMUNITÁRIO DE SAUDE	416.031,63
2.035	MANUTENÇÃO DO PROGRAMA SAUDE DA FAMILIA - PSF	629.004,71
2.036	INCENTIVO A DESCENTR. UNID. DE SAUDE IDU/FUNASA	5.080,81
2.037	MANUTENÇÃO DO PROGRAMA SAUDE BUCAL - PSB	122.741,82
2.038	MANUTENÇÃO DAS ATIVIDADES HOSPITALARES	530.390,55
2.039	MANUT. DAS ATIVIDADES DA VIGIILÂNCIA SANITÁRIA	12.155,08
2.040	MANUTENÇÃO DAS ATIVIDADES DA VIGILÂNCIA EPIDEMIOLÓGICA	60.775,33
2.041	MANUT. E FUNC. DAS ATIV. DA SEC. INFRA-ESTRUTURA E OBRAS	138.689,28
2.042	MANUT. E FUNC. DA LIMPEZA PUBLICA	52.266,77
2.043	MANUTENÇÃO DO SIST. DE ILUMINAÇÃO PUBLICA	100.840,84
2.044	MANUT. E FUNC. DA SEC. MUNIC. DE AGRICULTURA	233.205,83
2.045	MANUT. E FUNC. DO PROG. SEMENTES E MUDAS	104.704,92
2.046	MANUT. DE MERCADOS, FEIRAS E MATADOUROS	506.866,12
2.047	MANUT. E FUNC. DO PROGRAMA PROMOÇÃO AGRARIA	97.240,51
2.048	MANUTENÇÃO E FUNCIONAMENTO DA PROCURADORIA GERAL	67.241,82



Município Peritoró

Relação de Projetos e Atividades
Orçamento Fiscal e da Seguridade Social

Exercício
2013

Valor Fixado

Exercício
2013
R\$


Código	Descrição	Valor Fixado
2.049	MANUT. E FUNC. DA SECRETARIA DE ASSISTENCIA SOCIAL	123.610,33
2.050	MANUT. SEC. MUN. ESPORTES E JUVENTUDE	158.015,82
2.051	MANUT. DA SEC. MUN. DE TRANSPORTES	109.396,56
2.052	MANUT. PROG. DE ASSIST. SOCIAL E COMBATE A FOME	218.791,13
2.060	MANUT. E FUNC. DO ENSINO FUND. FUNDEB 60%	5.897.428,47
2.061	CAPAC/TREIN. DE PROFESSORES DO MAGISTÉRIO 60%	147.076,26
2.062	MANUT. DO ENSINO FUND. FUNDEB 40%	4.712.428,92
2.063	MANUT. DE ENSINO INFANTIL FUNDEB 60%	725.297,50
2.064	MANUT. DO ENSINO INFANTIL FUNDEB 40%	604.208,71
2.065	MANUT. DO EDC. JOV. ADULTOS FUNDEB 60%	1.565.579,35
2.066	MANUT. DO EDUC. JOV. ADULTOS FUNDEB 40%	150.418,92
2.067	MANUTENÇÃO E FUNCIONAMENTO DO PROGRAMA COMBATE A FOME	1.215,51
2.068	MANUTENÇÃO DO PROGRAMA ERRADICAÇÃO AO TRABALHO INFANTIL	59.365,33
2.069	MANUTENÇÃO E FUNCINAMENTO DO FUNDO DA AÇÃO SOCIAL	82.309,50
2.070	MANUTENÇÃO E FUNCIONAMENTO DO CRAS	43.150,48
2.071	MANUTENÇÃO DA QUOTA DO SAL. EDUCAÇÃO	188.403,48
2.072	MANUT. E FUNC. DE ATIVIDADE DO CAMINHO DA ESCOLA	158.015,82
2.073	MANUT. E FUNC. DE ATIV. DA ALFAB. SOLIDÁRIA	12.165,06
2.074	PNAC - PNAE CRECHE PROG. NAC. ALIM. ESCOLAR P/CRE	24.310,13
2.075	PNAQ-PNAE QUILOMBA-PROG. NAC. ALIM. ESCOLAR	36.465,19
2.076	MANUTENÇÃO E FUNCIONAMENTO DE ATIV. DO PAB FIXO	316.031,64
2.077	MANUT. DE ATIVIDADES DE CAPANHA DE VACINAÇÃO	24.310,13
2.078	PROGRAMA DE APOIO A CRIANÇA - PAO	24.310,13
2.079	MANUTENÇÃO E FUNCIONAMENTO DO PROG. DO PETI-FMASBPETI	75.796,98
2.080	MANUTENÇÃO E FUNCIONAMENTO DO BOLSA FAMILIA-FMASIGD	53.037,11
2.081	MANUTENÇÃO E FUNCIONAMENTO DO FMAS PBT	48.620,25
2.083	MANUT. E FUNC. DE ASSISTÊNCIA AO IDOSO	36.465,19
2.084	MANUT. E FUNC. DE ESTRADAS VICINAIS	329.746,19
2.085	MANUTENÇÃO DE ATIVIDADES DESTES SETOR	507.952,61
9.999	RESERVA DE CONTINGENCIA	675.797,14
Total Geral:		32.104.707,26

Jose Oliveira Sousa
CIC: 642.905.124-23

Tabela Explicativa da Evolução da Receita

Descrição	Arrecadada nos Três Exercícios Anteriores				Previsão em 2012	Previsão para 2013	
	2009(a)	2010(b)	% b/a	2011(c)			% a/b
RECEITAS TRIBUTARIAS	816.081,88	482.887,32	-24,85%	447.188,48	-3,41%	405.388,40	426.885,10
RECEITAS DE CONTRIBUIÇÕES	256.577,58	239.547,78	16,07%	98.424,01	-69,78%	331.386,00	359.085,80
RECEITA PATRIMONIAL	36.820,32	12.933,71	-68,23%	10.138,94	-15,78%	33.883,14	36.367,30
TRANSFERÊNCIAS CORRENTES	24.457.712,01	25.029.742,14	2,33%	31.009.492,55	23,01%	20.091.726,52	29.496.311,81
TRANSFERÊNCIAS DE CAPITAL	1.943.182,50	1.146.574,80	-40,99%	382.500,00	-66,04%	3.890.520,37	3.875.946,40
(-) DEDUÇÕES DAS TRANSFERÊNCIAS CORRENTES	-1.558.826,12	-1.763.146,98	-100,00%	-2.134.857,43	-100,00%	-1.878.808,80	-2.077.749,23
TOTAL POR GESTORA-	28.700.338,26	25.124.740,36	7,29%	29.810.882,63	18,89%	30.875.811,63	32.104.797,26
TOTAL GERAL -	28.700.338,26	25.124.740,36	87,76%	29.810.882,63	18,86%	30.875.811,63	32.104.797,26




 João Oliveira Sousa
 CMC: 640.805.124-23
 CRC-M/M: 7.923/07-1





Tabela Explicativa da Evolução da Despesa

	Descrição	Realizado em 2009(a)	Realizado em 2010(b)	% b/a	Realizado em 2011(c)	% c/b	Fixado em 2012	Fixado para 2013
10	PESSOAL E ENCARGOS SOCIAIS	10.910.681,81	16.699.603,10	0,82	18.600.282,28	13,88	15.014.805,88	10.740.040,88
10	JURAS E ENCARGOS DA DÍVIDA INTERNA	0,00	0,00	0,00	0,00	0,00	7.840,34	8.022,36
10	OUTRAS DESPESAS CORRENTES	7.466.527,28	9.780.279,51	80,60	8.842.853,88	-12,74	8.410.888,46	8.787.380,87
	SOMA - DESPESAS CORRENTES	24.107.109,10	26.480.782,61	9,87	27.823.236,14	3,91	24.335.804,67	25.548.043,71
0	INVESTIMENTOS	3.082.723,56	2.801.848,18	-23,82	204.808,01	-92,69	5.304.491,00	5.680.061,87
0	INVERSÕES FINANCEIRAS	0,00	0,00	0,00	0,00	0,00	208.372,50	218.701,13
0	AMORTIZAÇÃO DA DÍVIDA	0,00	0,00	0,00	0,00	0,00	76.403,26	80.223,41
	SOMA - DESPESAS DE CAPITAL	3.082.723,56	2.801.848,18	-23,82	204.808,01	-92,69	5.809.266,73	6.082.066,41
	RESERVA DE CONTINGÊNCIA	0,00	0,00	0,00	0,00	0,00	883.140,13	878.787,14
	SOMA - RESERVA DE CONTINGÊNCIA	0,00	0,00	0,00	0,00	0,00	883.140,13	878.787,14
	Unidade Gestora	27.789.832,66	29.288.420,77	5,39	27.720.041,18	-5,33	30.875.911,63	32.104.707,26
	TOTAL GERAL	27.789.832,66	29.288.420,77	5,39	27.720.041,18	-5,33	30.875.911,63	32.104.707,26




 José Oliveira Sousa
 C/C: 640.903.124-29
 CPF: 011.742.301-1

